

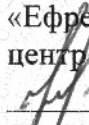


**Государственное общеобразовательное учреждение Тульской области
«Ефремовский областной центр образования»**

Рассмотрено на заседании ШМО учителей начальных классов  К.А. Семенихина Протокол №1 от 29.08.2023	Согласовано зам. директора по УВР  Н.А. Романова от 30.08.2023	Утверждено директор ГОУ ТО «Ефремовский областной центр образования»  Е.Н. Нефёдова Пр/ №132-осн от 31.08.2023г
---	--	--

**Адаптированная основная
общеобразовательная программа образования обучающихся с
умственной отсталостью
(интеллектуальными нарушениями)
(I вариант)**

**Учебного предмета «Русский язык»
(1-4 классов)**

Ефремов, 2023г

Содержание рабочей программы

1. Рабочая программа 1 класс	
1.1 Пояснительная записка	3
1.2 Содержание обучения	6
1.3 Тематическое планирование.....	8
2. Рабочая программа 2 класс	
2.1 Пояснительная записка	60
2.2 Содержание обучения	63
2.3 Тематическое планирование.....	65
3. Рабочая программа 3 класс	
3.1 Пояснительная записка	103
3.2 Содержание обучения	107
3.3 Тематическое планирование.....	108
4. Рабочая программа 4 класс	
4.1 Пояснительная записка	148
4.2 Содержание обучения	152
4.3 Тематическое планирование.....	153

1.1 ПОЯСНИТЕЛЬНАЯ ЗАПИСКА

Рабочая программа по учебному предмету «Русский язык» составлена на основе Федеральной адаптированной основной общеобразовательной программы обучающихся с умственной отсталостью (интеллектуальными нарушениями) далее ФАООП УО (вариант 1), утвержденной приказом Министерства просвещения России от 24.11.2022г. № 1026 (<https://clck.ru/33NMkR>).

ФАООП УО (вариант 1) адресована обучающимся с легкой умственной отсталостью (интеллектуальными нарушениями) с учетом реализации их особых образовательных потребностей, а также индивидуальных особенностей и возможностей.

Учебный предмет «Русский язык» относится к предметной области «Язык и речевая практика» и является обязательной частью учебного плана. Рабочая программа по учебному предмету «Русский язык» в 1 классе рассчитана на 34 учебные недели и составляет 102 часа в год (3 часа в неделю).

Федеральная адаптированная основная общеобразовательная программа определяет цель и задачи учебного предмета «Русский язык».

Цель обучения – овладение обучающимися с умственной отсталостью (интеллектуальными нарушениями) элементарными знаниями по русскому языку, воспитание интереса к родному языку.

Задачи обучения:

- уточнение и обогащение представлений об окружающей действительности и овладение на этой основе языковыми средствами (слово, предложение, словосочетание);
- формирование первоначальных «дограмматических» понятий и развитие коммуникативно-речевых навыков;
- овладение различными доступными средствами устной и письменной коммуникации для решения практико-ориентированных задач;
- коррекция недостатков речевой и мыслительной деятельности;
- формирование основ навыка полноценного чтения художественных текстов доступных для понимания по структуре и содержанию;
- развитие навыков устной коммуникации;
- формирование положительных нравственных качеств и свойств личности.

Рабочая программа по учебному предмету «Русский язык» в 1 классе определяет следующие задачи:

- формирование у первоклассников речевого слуха;
- коррекция нарушений звуковой стороны речи;
- коррекция недостатков сенсомоторной сферы: зрительного восприятия, пространственной ориентировки, мелкой моторики кистей рук;
- формирование и развитие элементарных навыков общения с учителями одноклассниками, в том числе умения адекватно воспринимать речь окружающих и выполнять инструкции педагога.

Планируемые результаты освоения рабочей программы по учебному предмету «Русский язык» в 1 классе

Личностные результаты:

- формирование первоначальных навыков сотрудничества со взрослыми и сверстниками в процессе выполнения совместной учебной деятельности на уроке;
- развитие положительного отношения к школе, к урокам русского языка.

Уровни достижения предметных результатов по учебному предмету «Русский язык» в 1 классе

Минимальный уровень:

- различать звуки на слух и в собственном произношении, знать буквы;
- читать по слогам отдельные слова, соотносить их с предметными картинками;
- с помощью учителя отвечать на вопросы по содержанию прослушанной сказки или рассказа, опираясь на наглядные средства;
- различать звуки гласные и согласные, согласные – звонкие и глухие, твердые и мягкие на слух, в произношении;
- списывать с печатного текста отдельные слоги и слова.

Достаточный уровень:

- различать звуки на слух и в собственном произношении;
- читать по слогам слова, предложения и короткие тексты;
- отвечать на вопросы по содержанию прочитанного и по иллюстрациям к тексту;
- писать строчные и прописные буквы;
- списывать с печатного и рукописного текстов прочитанные и разобранные слова и предложения;
- писать на слух отдельные буквы, слоги и слова, написание которых не расходится с произношением (последние – после звукового проговаривания).

Система оценки достижения обучающимися с умственной отсталостью планируемых результатов освоения рабочей программы по учебному предмету «Русский язык» в 1 классе

Оценка личностных результатов предполагает, прежде всего, оценку продвижения обучающегося в овладении социальными (жизненными) компетенциями, может быть представлена в условных единицах:

- 0 баллов – нет фиксируемой динамики;
- 1 балл – минимальная динамика;
- 2 балла – удовлетворительная динамика;
- 3 балла – значительная динамика.

Критерии оценки предметных результатов

Во время обучения в 1 классе целесообразно всячески поощрять и стимулировать работу обучающихся, используя только качественную оценку. При этом не является принципиально важным, насколько обучающийся продвигается в освоении того или иного учебного предмета. На этом этапе обучения главным результатом является появление значимых предпосылок учебной деятельности, одной из которых является способность ее осуществления не только под прямым и непосредственным руководством и контролем педагогического работника, но и с определенной долей самостоятельности во взаимодействии с учителем и одноклассниками.

В целом оценка достижения обучающимися с умственной отсталостью предметных результатов должна базироваться на принципах индивидуального и дифференцированного подходов.

Усвоенные обучающимися даже незначительные по объему и элементарные по содержанию знания и умения должны выполнять коррекционно-развивающую функцию, поскольку они играют определенную роль в становлении личности обучающегося и овладении им социальным опытом.

Усвоенные предметные результаты могут быть оценены с точки зрения достоверности как «верные» или «неверные». Критерий «верно» и (или) «неверно» (правильность выполнения задания) свидетельствует о частности допущения тех или иных ошибок, возможных причинах их появления, способах их предупреждения или преодоления. По критерию полноты предметные результаты могут оцениваться как полные, частично полные и неполные. Самостоятельность выполнения заданий оценивается с позиции наличия и (или) отсутствия помощи и ее видов: задание выполнено полностью самостоятельно; выполнено по словесной инструкции; выполнено с опорой на образец; задание не выполнено при оказании различных видов помощи.

Работа обучающихся поощряется и стимулируется с использованием качественной оценки: «верно», «частично верно», «неверно»

Соотнесение результатов оценочной деятельности, демонстрируемые обучающимися:

- «верно» - задание выполнено на 70 – 100 %;
- «частично верно» - задание выполнено на 30-70%;
- «неверно» - задание выполнено менее, чем 30 %.

1.2 СОДЕРЖАНИЕ ОБУЧЕНИЯ

Содержание учебного предмета «Русский язык» в 1 классе включает всебя добукварный и букварный периоды.

Добукварный период

Основные задачи добукварного периода: подготовить обучающихся к овладению первоначальными навыками чтения и письма; привить интерес к обучению; выявить особенности общего и речевого развития каждого ребенка.

В этот период начинается работа по формированию у детей общеречевых навыков, по развитию слухового и зрительного восприятия, совершенствованию произношения и пространственной ориентировки, а также развитию мелких мышц рук. Обучение проходит в процессе ознакомления с предметами и явлениями окружающей действительности, организации дидактических игр и игровых упражнений. На уроках значительное место отводится развитию речи. Обучающиеся учатся слушать и понимать собеседника, выполнять несложные инструкции (сядь, встань, подойди к доске и др.), отвечать на вопросы.

Развитие речи на уроках предусматривает также формирование правильной артикуляции и дикции, соответствующего темпа и ритма речи. Основными видами работы в этом направлении являются беседы; заучивание с голоса учителя коротких стихотворений, загадок, скороговорок; небольшие инсценировки.

Совершенствованию произносительной стороны речи способствуют артикуляционные упражнения для губ, языка, нёба, щек и т. д. Развитие слухового восприятия и речевого слуха в добукварный период является основой для усвоения звуков речи. Обучающиеся учатся различать звуки окружающей действительности, например, шуршание листьев, голоса животных (р-р-р, ш-ш-ш, з-з-з) и т. д. Обучающиеся практически знакомятся с понятиями *слово*, *часть слова (слог)*, *звук*. Они учатся составлять предложения по заданиям и вопросам учителя, с использованием рисунков, по предложенной теме; делить предложения на слова, слова на слоги; выделять отдельные звуки в начале слова.

Развитие зрительного восприятия и пространственной ориентировки в большей степени направлено на подготовку к осознанию образа буквы, ее пространственного расположения, к сочетанию с другими буквами. Эта работа способствует предупреждению неточного восприятия напечатанных или написанных слов.

На уроках русского языка проводится работа по подготовке обучающихся к обучению письму. Обучающиеся приобретают навык пользования карандашом, ручкой, учатся рисовать и раскрашивать по трафарету геометрические фигуры, несложные орнаменты, рисунки, напоминающие образ букв, а затем элементы букв.

К концу добукварного периода обучающиеся должны уметь делить предложения (из двух-трех слов) на слова, двусложные слова на слоги, выделять звуки **а**, **у**, **м** в начале слов, владеть графическими умениями.

Букварный период

В этот период у обучающихся формируется звуко-буквенный анализ и синтез как основа овладения чтением и письмом. Материалом обучения грамоте являются звуки и буквы, слоговые структуры, предложения, короткие тексты.

Усвоение звука предполагает выделение его из речи, правильное и отчетливое произношение, различение в сочетаниях с другими звуками, дифференциацию смешиваемых звуков. Буква изучается в следующей последовательности: восприятие общей ее формы, изучение состава буквы (элементов и их расположения), сравнение с другими, ранее изученными буквами. Важным моментом является соотнесение звука и буквы.

Слияние звуков в слоги и чтение слоговых структур осуществляется постепенно. Сначала читаются слоги-слова (ау, уа), затем обратные слоги (ам, ум), после этого прямые слоги (ба, му), требующие особого внимания при обучении слитному их чтению, и после них слоги со стечением согласных. Лучшему усвоению образа буквы, соотнесения звука и буквы, составлению слогов и слов поможет использование кукольной азбуки и других игровых технологий.

Чтение слов осуществляется по мере изучения слоговых структур. Большое внимание уделяется чтению по букварю, использованию иллюстративного материала для улучшения понимания читаемого. Основным методом обучения чтению является чтение по следам анализа.

При обучении письму важно научить детей правильному начертанию букв и соединению их в слоги, слова. Упражнения в написании слогов, слов, предложений опираются на звуко-буквенный анализ, предварительную условно-графическую запись и составление слогов, слов из букв разрезной азбуки.

Содержание разделов

№ п/п	Название раздела, темы	Количество часов	Контрольные работы
1	Добукварный (пропедевтический) период	14	
2	Обучение грамоте (букварный период)	88	
Всего:		102	

1.3 ТЕМАТИЧЕСКОЕ ПЛАНИРОВАНИЕ

№	Тема предмета	Ко л- во ча со в	Программное содержание	Дифференциация видов деятельности	
				Минимальный Уровень	Достаточный уровень
Добукварный (пропедевтический) период – 14 часов					
1	Выявление знаний и умений обучающихся	1	Формирование знания названий цветов. Развитие умения различать и называть цвета. Узнавание и называние фигур. Знакомство с правилами: «Посадка на письме»	Дифференцируют три основных цвета, называют их. Узнают и называют фигуры с помощью учителя. Знакомятся с правилами: «Посадка на письме» с опорой на иллюстрации	Дифференцируют шесть основных цветов, правильно их называют. Узнают и называют фигуры. Знакомятся с правилами: «Посадка на письме»
2	Работа с цветными полосками. Обводка по шаблону Фигур (яблоко, груша)	1	Формирование знания названий Цветов. Развитие умения различать и называть цвета. Составление фигур из полосок, Палочек. Ориентировка в пространстве: Слева направо, в горизонтальном положении. Развитие умения работать с шаблоном. Классификация фигур на шаблоне	Дифференцируют три Основных цвета, называют их. Составляют фигуры из полосок, палочек по Образцу. Классифицируют фигуры на шаблоне с помощью Учителя. Работают с шаблоном с Помощью учителя	Исключают лишний предмет по цвету, форме, Величине. Составляют фигуры из полосок, палочек. Классифицируют фигуры на шаблоне. Работают с шаблоном по Словесной инструкции

3	Обведение фигур по трафарету овощи (огурец, помидор). Штриховка	1	Развитие умения работать с трафаретом, умения штриховать. Классификация фигур на трафарете. Ориентировка в пространстве: слева направо, в горизонтальном положении	Работают с трафаретом, обводят фигуры с помощью учителя. Выполняют штриховку по образцу. Классифицируют фигуры на трафарете с помощью учителя	Работают с трафаретом, штрихуют по словесной инструкции. Выполняют штриховку. Классифицируют фигуры на трафарете
4	Обведение круглых фигур по трафарету: мяч, яблоко, помидор. Штриховка	1	Развитие умения обводить круглые фигуры по трафарету, умения штриховать. Классификация фигур на трафарете. Ориентировка в пространстве: слева направо, в горизонтальном положении	Работают с трафаретом, обводят фигуры, штрихуют фигуры с помощью учителя. Выполняют штриховку по образцу. Классифицируют фигуры на трафарете с помощью учителя	Работают с трафаретом, обводят фигуры, штрихуют по словесной инструкции. Выполняют штриховку. Классифицируют фигуры на трафарете
5	Различение распространенных цветов: черный, синий, зеленый, белый. Штриховка	1	Развитие умение различать и называть основные цвета. Формирование умения выполнять рисование и раскрашивание предметов основными цветами. Развитие умения работать с трафаретом, умения штриховать	Различают основные цвета, называют их с помощью учителя. Обводят фигуры, штрихуют с помощью учителя	Различают распространенные цвета: черный, синий, зеленый, белый. Обводят фигуры, штрихуют по образцу
6	Обведение по шаблону геометрических фигур	1	Развитие умения выполнять обводку по шаблону геометрических фигур, несложных орнаментов. Конструирование простых, хорошо знакомых предметов: домик, лесенка, забор, елочка. Расположение полосок и геометрических фигур в определенной	Выполняют упражнения на развитие мелкой моторики с речевым сопровождением. Обводят геометрические фигуры по образцу с помощью учителя. Конструируют знакомые предметы: домик, лесенка, забор, елочка по образцу.	Выполняют упражнения на развитие мелкой моторики с речевым сопровождением. Обводят геометрические фигуры и несложные орнаменты по словесной инструкции. Конструируют знакомые

			последовательности. Рисование контуров знакомых предметов. Формирование знания гигиенических правил письма. Развитие умения пользоваться карандашом и ручкой	Рисуют контуры знакомых предметов с помощью учителя	предметы: домик, лесенка, забор, елочка по образцу. Рисуют контуры знакомых предметов
7	Знакомство с тетрадью. Рабочая строка	1	Развитие знания о рабочей строке, верхней и нижней линии рабочей строки. Формирование умения ориентироваться в тетради. Формирование навыка правильного вписывания элементов букв в ограниченное пространство рабочей строки	Знакомятся с границами рабочей строки. Учатся ориентироваться в тетради. Учатся соблюдать пределы строки. Выполняют штриховку и вписывают элементы букв по шаблону в пределах рабочей строки с помощью учителя	Знакомятся с границами рабочей строки. Учатся ориентироваться в тетради. Учатся соблюдать пределы строки. Выполняют штриховку и вписывают элементы букв по образцу в пределах рабочей строки
8	Рисование контуров знакомых предметов. Рабочая строка. Письмо коротких прямых, наклонных линий, точки	1	Формирование умения рисовать контуры знакомых предметов. Развитие умения писать короткие прямые и наклонные линии, точки. Развитие умения ориентироваться на странице тетради. Формирование умения составлять рассказ по сюжетному рисунку, делить слова на слоги	Ориентируются в пространстве рабочей строки, тетради с помощью учителя. Пишут короткие прямые и наклонные линии, точки в пределах строки тетради с помощью учителя. Участвуют в беседе, составлении рассказа	Ориентируются в пространстве рабочей строки, тетради. Пишут короткие прямые и наклонные линии, точки по образцу и под диктовку. Составляют рассказ по сюжетному рисунку

9	Письмо прямых линий коротких и удлинённых	1	<p>Написание прямых линий в тетради в разных направлениях: вертикальные, горизонтальные, наклонные, переключение с одного направления на другое. Заучивание стихотворения о прямых линиях.</p> <p>Различение и воспроизведение различных сочетаний из цветных полосок и геометрических фигур</p> <p>Формирование умения принимать участие в беседе по иллюстрациям, составлении предложений</p>	<p>Ориентируются в пространстве рабочей строки, тетради.</p> <p>Пишут прямые, короткие и удлинённые линии в пределах строки тетради с помощью учителя.</p> <p>Участвуют в беседе, составлении предложений</p>	<p>Ориентируются в пространстве рабочей строки, тетради.</p> <p>Пишут прямые, короткие и удлинённые линии по образцу и под диктовку.</p> <p>Участвуют в беседе по иллюстрациям, составлении предложений</p>
10	Письмо короткой прямой линии с закруглением внизу, вверху	1	<p>Написание коротких прямых линий в тетради в разных направлениях: вертикальные, горизонтальные, наклонные, переключение с одного направления на другое.</p> <p>Различение и воспроизведение различных сочетаний из цветных полосок и геометрических фигур</p> <p>Формирование умения принимать участие в беседе по иллюстрациям, составлении предложений</p>	<p>Ориентируются в пространстве рабочей строки, тетради.</p> <p>Пишут короткие прямые линии с закруглением внизу и вверху в пределах строки тетради с помощью учителя.</p> <p>Участвуют в беседе, составлении предложений</p>	<p>Ориентируются в пространстве рабочей строки, тетради.</p> <p>Пишут сходные по конфигурации элементы печатных и письменных букв, коротких линий с закруглением внизу и вверху в пределах строки тетради по образцу и под диктовку.</p> <p>Участвуют в беседе, составлении предложений</p>

11	Письмо овала	1	Рисование овалов в тетради. Различение и воспроизведение различных сочетаний из цветных полосок и геометрических фигур Формирование умения принимать участие в беседе по иллюстрациям, составлении предложений	Ориентируются в пространстве рабочей строки, тетради. Пишут элементы письменных букв в пределах строки тетради с помощью учителя. Участвуют в беседе, составлении предложений	Ориентируются в пространстве рабочей строки, тетради. Пишут элементы письменных букв (овал — слива, полуовал — месяц) в пределах строки тетради, по образцу и под диктовку. Участвуют в беседе, составлении предложений
12	Письмо удлинённой прямой линии с петлёй внизу	1	Написание удлинённой прямой линии с петлей внизу в тетради. Различение и воспроизведение различных сочетаний из цветных полосок и геометрических фигур Формирование умения принимать участие в беседе по иллюстрациям, составлении предложений	Ориентируются в пространстве рабочей строки, тетради. Пишут элементы письменных букв в пределах строки тетради с помощью учителя. Участвуют в беседе, составлении предложений	Ориентируются в пространстве рабочей строки, тетради. Пишут элементы удлинённых линий с закруглением внизу — крючок для вешалки, в пределах строки тетради по образцу и под диктовку. Участвуют в беседе, составлении предложений
13	Письмо удлинённой прямой линии с петлёй сверху	1	Написание удлинённой прямой линии с петлей сверху в тетради. Различение и воспроизведение различных сочетаний из цветных полосок и геометрических фигур Формирование умения принимать участие в беседе по	Ориентируются в пространстве рабочей строки, тетради. Пишут удлинённые линии с закруглением сверху, в пределах строки тетради с помощью учителя.	Ориентируются в пространстве рабочей строки, тетради. Пишут удлинённые линии с закруглением сверху, в пределах

			иллюстрациям, составлении предложений Формирование умения принимать участие в беседе по иллюстрациям, составлении предложений	Принимают участие в беседе, составлении предложений	строки тетради по образцу и под диктовку. Участвуют в беседе, составлении предложений
14	Письмо удлинённой наклонной линии с закруглением внизу, вправо и влево	1	Написание удлинённой прямой линии с петлей сверху в тетради. Различение и воспроизведение различных сочетаний из цветных полосок и геометрических фигур Формирование умения принимать участие в беседе по иллюстрациям, составлении предложений	Ориентируются в пространстве рабочей строки, тетради. Пишут удлинённую наклонную линию с закруглением внизу, вправо и влево, в пределах строки тетради с помощью учителя. Участвуют в беседе, составлении предложений	Ориентируются в пространстве рабочей строки, тетради. Пишут сходные по конфигурации с элементами печатные и письменные буквы, удлинённую наклонную линию с закруглением сверху и внизу — уточка, в пределах строки тетради по образцу и под диктовку. Участвуют в беседе, составлении предложений
Обучение грамоте (букварный период) – 85 часов					
15	Письмо строчной и заглавной буквы Аа	1	Развитие умения выделять в словах отдельные звуки. Называние элементов буквы А, а. Конструирование буквы из элементов. Написание изучаемой буквы в воздухе, на доске, в тетради. Формирование умения писать под	Выделяют в словах звук [а] с помощью учителя. Сравнивают строчную, заглавную, печатную и письменную букву. Называют элементы буквы А, а. Конструируют букву по образцу.	Выделяют в словах звук [а]. Сравнивают строчную, заглавную, печатную и письменную букву. Называют элементы буквы А, а. Конструируют букву. Выделяют элементы в

			диктовку изученную письменную букву	Пишут изученные письменные буквы А, а по образцу с помощью учителя	строчных и прописных буквах. Пишут изученные письменные буквы А, а по образцу под диктовку
16	Письмо строчной буквы у	1	Сравнение печатной и письменной букв. Выполнение слогового и звуко – буквенного анализа слов с буквой у. Называние элементов буквы у. Конструирование буквы из элементов. Написание изучаемой буквы в воздухе, на доске, в тетради. Воспроизведение формы изучаемой буквы и её соединения с другой буквой по алгоритму	Выделяют в словах звук [у]с помощью учителя. Сравнивают строчную, заглавную, печатную и письменную букву. Выполняют слоговой и звуко – буквенный анализ слов с буквой у с помощью учителя. Называют элементы буквы у. Конструируют букву по образцу. Пишут изученную письменную букву у по образцу с помощью учителя	Выделяют в словах звук [у]. Сравнивают строчную, заглавную, печатную и письменную букву. Выполняют слоговой и звуко – буквенный анализ слов с буквой у. Выделяют элементы в строчных и прописных буквах. Конструируют букву. Пишут изученную письменную букву у по образцу под диктовку
17	Заглавная буква У	1	Сравнение печатной и письменной букв. Выполнение слогового и звуко – буквенного анализа слов с буквой у. Называние элементов буквы У. Конструирование буквы из элементов. Написание изучаемой буквы в воздухе, на доске, в тетради. Воспроизведение формы	Выделяют в словах звук [у]с помощью учителя. Сравнивают строчную, заглавную, печатную и письменную букву. Выполняют слоговой и звуко – буквенный анализ слов с буквой у с помощью учителя. Называют элементы буквы У.	Выделяют в словах звук [у]. Сравнивают строчную, заглавную, печатную и письменную букву. Выполняют слоговой и звуко – буквенный анализ слов с буквой у. Выделяют элементы в строчных и прописных буквах.

			Изучаемой буквы и её соединения с другой буквой по алгоритму. Написание заглавной буквы в именах собственных	Конструируют букву по образцу. Пишут изученную письменную букву У по образцу с помощью учителя	Конструируют букву. Пишут изученную письменную букву У по образцу под диктовку
18	Письмо строчной буквы м	1	Развитие умения определять место звука в слове. Сравнение печатной и письменной букв. Выполнение слогового и звуко – буквенного анализа слов с буквой м. Называние элементов буквы м. Конструирование буквы из элементов. Написание изучаемой буквы в воздухе, на доске, в тетради. Составление устного рассказа, по опорным словам, содержащим изученные звуки. Запись с комментированием слога, слова с новой буквой	Выделяют в словах звук [м] с помощью учителя. Сравнивают строчную, заглавную, печатную и письменную букву. Выполняют слоговой и звуко – буквенный анализ слов с буквой м с помощью учителя. Называют элементы буквы м. Конструируют букву по образцу. Пишут изученную письменную букву м по образцу с помощью учителя	Выделяют в словах звук [м]. Сравнивают строчную, заглавную, печатную и письменную букву. Выполняют слоговой и звуко – буквенный анализ слов с буквой м. Выделяют элементы в строчных и прописных буквах. Конструируют букву. Пишут изученную письменную букву м по образцу и под диктовку
19	Заглавная буква М	1	Развитие умения определять место звука в слове. Сравнение печатной и письменной букв. Выполнение слогового и звуко – буквенного анализа слов с буквой М. Формирование умения конструировать букву М из ниток.	Выделяют в словах звук [м] с помощью учителя. Сравнивают строчную, заглавную, печатную и письменную букву. Выполняют слоговой и звуко – буквенный анализ слов с буквой М с помощью учителя.	Выделяют в словах звук [м]. Сравнивают строчную, заглавную, печатную и письменную букву. Выполняют слоговой и звуко – буквенный анализ слов с буквой М.

			<p>Развитие умения работать с кассой букв и слогов.</p> <p>Развитие умения писать заглавную букву М, элементы изученных букв. Написание заглавной буквы в именах собственных</p>	<p>Называют элементы буквы М.</p> <p>Конструируют букву по образцу.</p> <p>Пишут изученную письменную букву М по образцу с помощью учителя</p>	<p>Выделяют элементы в строчных и прописных буквах.</p> <p>Конструируют букву М.</p> <p>Пишут изученную письменную букву М по образцу и под диктовку</p>
20	<p>Письмо слогов и слов с изученными буквами (ам, ум, 15А, му, 15А-ма)</p>	1	<p>Выполнение звуко – буквенного анализа слогов и слов.</p> <p>Формирование умения ориентироваться на странице тетради, её разлиновке.</p> <p>Развитие умения писать слоги и слова с буквой м, элементы изученных букв.</p> <p>Знакомство с правилом «Соединения букв в словах»</p>	<p>Выделяют в слогах и словах отдельные звуки с помощью учителя.</p> <p>Составляют слоги и слова из букв разрезной азбуки по образцу.</p> <p>Пишут изучаемые строчные и прописные буквы, слоги и слова с буквой м с помощью учителя</p>	<p>Выделяют в слогах и словах отдельные звуки.</p> <p>Составляют слоги и слова из букв разрезной азбуки.</p> <p>Пишут изучаемые строчные и прописные буквы, слоги и слова с изученными буквами (ам, ум, 15А, му, 15А-ма) печатного текста и под диктовку</p>

21	Письмо строчной буквы о	1	<p>Формирование умения самостоятельно подбирать слова с заданным звуком.</p> <p>Развитие умения определять место звука в слове.</p> <p>Сравнение печатной и письменной букв.</p> <p>Выполнение слогового и звуко – буквенного анализа слов с буквой о. Конструирование буквы о.</p> <p>Написание изучаемой буквы в воздухе, на доске, в тетради.</p> <p>Развитие умения писать строчные буквы под диктовку: а, у, м, о</p>	<p>Подбирают слова с заданным звуком с помощью учителя.</p> <p>Выделяют в словах звук [о] с помощью учителя.</p> <p>Выполняют слоговой и звуко – буквенный анализ слов с буквой о с помощью учителя.</p> <p>Конструируют букву о по образцу.</p> <p>Сравнивают строчную, заглавную, печатную и письменную букву.</p> <p>Пишут изученные строчные буквы: а, у, м, о с помощью учителя</p>	<p>Подбирают слова с заданным звуком.</p> <p>Выделяют в словах звук [о].</p> <p>Выполняют слоговой и звуко – буквенный анализ слов с буквой о.</p> <p>Сравнивают строчную, заглавную, печатную и письменную букву.</p> <p>Конструируют букву о.</p> <p>Выделяют элементы в строчных и прописных буквах.</p> <p>Пишут изученные строчные буквы под диктовку: а, у, м, о</p>
22	Заглавная буква О	1	<p>Формирование умения самостоятельно подбирать слова с заданным звуком.</p> <p>Развитие умения определять место звука в слове.</p> <p>Сравнение печатной и письменной букв.</p> <p>Выполнение слогового и звуко – буквенного анализа слов с буквой О.</p> <p>Развитие умения работать с кассой букв и слогов.</p> <p>Развитие умения писать заглавную букву О, элементы изученных букв.</p>	<p>Подбирают слова с заданным звуком с помощью учителя.</p> <p>Выделяют в словах звук [о] с помощью учителя.</p> <p>Выполняют слоговой и звуко – буквенный анализ слов с буквой О с помощью учителя.</p> <p>Конструируют букву О по образцу.</p> <p>Сравнивают строчную, заглавную, печатную и письменную букву О.</p>	<p>Подбирают слова с заданным звуком.</p> <p>Выделяют в словах звук [о].</p> <p>Выполняют слоговой и звуко – буквенный анализ слов с буквой о.</p> <p>Конструируют букву О.</p> <p>Сравнивают строчную, заглавную, печатную и письменную букву.</p> <p>Выделяют элементы в строчных и прописных буквах.</p>

			Развитие умения писать под диктовку буквы А, У, М, О. Формирование умения чётко, без искажений писать заглавные буквы	заглавные буквы: А, У, М, О с помощью учителя	Пишут изученные заглавные буквы под диктовку: А, У, М, О
23	Строчная и заглавная буква Х	1	Формирование умения самостоятельно подбирать слова с заданным звуком. Развитие умения определять место звука в слове. Сравнение печатной и письменной букв. Выполнение слогового и звуко – буквенного анализа слов с буквой Х. Формирование умения конструировать букву Х. Развитие умения работать с кассой букв и слогов. Написание изучаемой буквы в воздухе, на доске, в тетради. Написание заглавной буквы в именах собственных	Подбирают слова с заданным звуком с помощью учителя. Выделяют в словах звук [х] с помощью учителя. Выполняют слоговой и звуко – буквенный анализ слов с буквой Х с помощью учителя. Конструируют букву Х по образцу. Сравнивают строчную, заглавную, печатную и письменную букву. Пишут изученные письменные буквы с помощью учителя. Пишут слоги и слова с буквой Х, х с помощью учителя	Подбирают слова с заданным звуком. Выделяют в словах звук [х]. Выполняют слоговой и звуко – буквенный анализ слов с буквой Х. Конструируют букву Х. Сравнивают строчную, заглавную, печатную и письменную букву. Выделяют элементы в строчных и прописных буквах. Пишут заглавную и строчную буквы Х, х с печатного текста и под диктовку
24	Письмо слогов с буквой Х	1	Выполнение сравнительного звуко- буквенного анализа слогов. Составление слогов из элементов конструктора. Формирование умения составлять слоги из букв разрезной азбуки.	Выделяют в слогах звук [х] с помощью учителя. Соотносят печатную и письменную букву х. Составляют слоги из элементов конструктора по образцу.	Выделяют в слогах звук [х]. Соотносят печатную и письменную букву х. Выделяют элементы в строчных и прописных буквах.

			Написание слогов на доске, в воздухе, в тетради	Составляют слоги с из букв разрезной азбуки и записывают их в тетрадь с помощью учителя	Составляют слоги из элементов конструктора. Составляют слоги из букв разрезной азбуки и записывать их в тетрадь под диктовку
25	Строчная и заглавная буква Сс	1	<p>Формирование умения самостоятельно подбирать слова с заданным звуком.</p> <p>Развитие умения определять место звука в слове.</p> <p>Развитие умения выделять звуки из слов, давать им характеристику, узнавать изучаемые буквы.</p> <p>Сравнение печатной и письменной букв.</p> <p>Выполнение слогового и звуко – буквенного анализа слов с буквой С.</p> <p>Формирование умения конструировать букву С.</p> <p>Развитие умения работать с кассой букв и слогов.</p> <p>Написание изучаемой буквы в воздухе, на доске, в тетради.</p> <p>Написание заглавной буквы в именах собственных</p>	<p>Подбирают слова с заданным звуком с помощью учителя.</p> <p>Выделяют в словах звук [с] с помощью учителя.</p> <p>Выполняют слоговой и звуко – буквенный анализ слов с буквой С с помощью учителя.</p> <p>Конструируют букву С по образцу.</p> <p>Сравнивают строчную, заглавную, печатную и письменную букву.</p> <p>Пишут заглавную и строчную буквы С, с с помощью учителя</p>	<p>Подбирают слова с заданным звуком.</p> <p>Выделяют в словах звук [с]. Выполняют слоговой и звуко – буквенный анализ слов с буквой Х.</p> <p>Конструируют букву С.</p> <p>Сравнивают строчную, заглавную, печатную и письменную букву.</p> <p>Выделяют элементы в строчных и прописных буквах.</p> <p>Пишут заглавную и строчную буквы С, с с печатного текста и под диктовку</p>

26	Письмо слогов и слов с буквой С	1	<p>Выполнение сравнительного звуко- буквенного анализа слогов и слов. Формирование умения обозначать звук соответствующей буквой. Составление слогов из элементов конструктора.</p> <p>Формирование умения составлять слоги из букв разрезной азбуки.</p> <p>Написание слогов на доске, в воздухе, в тетради.</p> <p>Развитие умения писать буквы, слоги и слова под диктовку с изученными буквами</p>	<p>Выделяют в слогах и словах звук [с] с помощью учителя.</p> <p>Соотносят печатную и письменную букву с.</p> <p>Составляют слоги из элементов конструктора по образцу.</p> <p>Составляют слоги с буквой с из букв разрезной азбуки с помощью учителя и записывают их в тетрадь</p>	<p>Выделяют в словах звук [н].</p> <p>Соотносят печатную и письменную букву с.</p> <p>Выделяют элементы в строчных и прописных буквах.</p> <p>Составляют слоги из элементов конструктора.</p> <p>Составляют слоги с буквой с из букв разрезной азбуки и записывают их в тетрадь под диктовку</p>
27	Письмо слогов и слов с изученными буквами	1	<p>Выполнение сравнительного звуко- буквенного анализа слогов и слов. Формирование умения обозначать звук соответствующей буквой. Составление слогов из элементов конструктора.</p> <p>Формирование умения составлять слоги из букв разрезной азбуки.</p> <p>Написание слогов на доске, в воздухе, в тетради.</p> <p>Развитие умения писать строчные и прописные буквы с печатного текста, под диктовку</p>	<p>Выделяют в слогах и словах отдельные звуки с помощью учителя.</p> <p>Пишут изучаемые строчные и прописные буквы, слоги и слова с печатного текста с помощью учителя</p>	<p>Составляют слова и слоги из букв разрезной азбуки.</p> <p>Пишут изучаемые строчные и прописные буквы, слоги и слова с печатного текста и под диктовку</p>

28	Письмо слогов и слов с изученными буквами	1	<p>Формирование умения обозначать звук соответствующей буквой; выделять звуки из слогов и слов.</p> <p>Развитие умения составлять слоги и слова из букв разрезной азбуки и записывать их.</p> <p>Развитие умения писать под диктовку изучаемые буквы, слоги и слова</p>	<p>Выделяют в слогах и словах отдельные звуки с помощью учителя.</p> <p>Составляют слоги и слова из букв разрезной азбуки по образцу.</p> <p>Пишут изучаемые строчные и прописные буквы, слоги и слова с печатного текста с помощью учителя</p>	<p>Выделяют в слогах и словах отдельные звуки. Составляют слоги и слова из букв разрезной азбуки.</p> <p>Пишут изучаемые строчные и прописные буквы, слоги и слова с печатного текста и под диктовку</p>
29	Строчная буква н	1	<p>Развитие умения определять место звука в слове.</p> <p>Сравнение печатной и письменной букв.</p> <p>Выполнение слогового и звуко – буквенного анализа слов с буквой н. Называние элементов буквы н.</p> <p>Конструирование буквы из элементов.</p> <p>Написание изучаемой буквы в воздухе, на доске, в тетради.</p> <p>Составление устного рассказа, по опорным словам, содержащим изученные звуки.</p> <p>Запись с комментированием слога, слова с новой буквой</p>	<p>Подбирают слова с заданным звуком с помощью учителя.</p> <p>Выделяют в словах звук [н] с помощью учителя.</p> <p>Выполняют слоговой и звуко – буквенный анализ слов с буквой н с помощью учителя.</p> <p>Конструируют букву н по образцу.</p> <p>Сравнивают строчную, заглавную, печатную и письменную букву.</p> <p>Пишут слоги и слова с буквой н с помощью учителя</p>	<p>Подбирают слова с заданным звуком с помощью учителя.</p> <p>Выделяют в словах звук [н].</p> <p>Выполняют слоговой и звуко – буквенный анализ слов с буквой н.</p> <p>Конструируют букву н.</p> <p>Сравнивают строчную, заглавную, печатную и письменную букву.</p> <p>Выделяют элементы в строчных и прописных буквах.</p> <p>Пишут слоги и слова с буквой н под диктовку учителя</p>

30	Заглавная буква Н	1	<p>Развитие умения определять место звука в слове. Сравнение печатной и письменной букв. Выполнение слогового и звуко – буквенного анализа слов с буквой Н. Формирование умения конструировать букву Н из ниток. Развитие умения работать с кассой букв и слогов. Развитие умения писать заглавную букву Н, элементы изученных букв. Написание заглавной буквы в именах собственных</p>	<p>Подбирают слова с заданным звуком с помощью учителя. Выделяют в словах звук [н] с помощью учителя. Выполняют слоговой и звуко – буквенный анализ слов с буквой Н с помощью учителя. Конструируют букву Н по образцу. Сравнивают строчную, заглавную, печатную и письменную букву. Пишут слоги и слова с буквой с помощью учителя</p>	<p>Подбирают слова с заданным звуком. Выделяют в словах звук [н]. Выполняют слоговой и звуко – буквенный анализ слов с буквой Н. Сравнивают строчную, заглавную, печатную и письменную букву. Выделяют элементы в строчных и прописных буквах. Конструируют букву Н. Пишут слоги и слова с буквой Н по образцу под диктовку</p>
31	Письмо буквы ы	1	<p>Сравнение печатной и письменной букв. Выполнение слогового и звуко – буквенного анализа слов с буквой ы. Называние элементов буквы ы. Конструирование буквы ы из элементов. Написание изучаемой буквы в воздухе, на доске, в тетради. Воспроизведение формы изучаемой буквы и её соединения с другой буквой по алгоритму.</p>	<p>Подбирают слова с заданным звуком с помощью учителя. Выделяют в словах звук [ы] с помощью учителя. Выполняют слоговой и звуко – буквенный анализ слов с буквой ы с помощью учителя. Конструируют букву ы по образцу. Сравнивают печатную и письменную букву. Пишут и распознают изучаемую букву с</p>	<p>Подбирают слова с заданным звуком. Выделяют в словах звук [ы]. Выполняют слоговой и звуко – буквенный анализ слов с буквой ы. Выделяют элементы в строчных и прописных буквах. Конструируют букву ы. Сравнивают печатную и письменную букву. Пишут изучаемую букву, слоги и слова с буквой ы</p>

			Формирование умения писать и развитие умения писать под диктовку буквы а, у, о, ы	помощью учителя	с печатного текста и под диктовку
32	Письмо слов с буквой ы	1	Формирование умения обозначать звук соответствующей буквой; выделять звуки из слов. Развитие умения составлять слова из букв разрезной азбуки и записывать их. Развитие умения писать под диктовку изучаемые буквы, слоги и слова	Выделяют в словах отдельные звуки с помощью учителя. Составляют слова из букв разрезной азбуки по образцу. Пишут слова с печатного текста с помощью учителя	Выделяют в слогах и словах отдельные звуки. Составляют слова из букв разрезной азбуки. Пишут слова с буквой ы с печатного текста и под диктовку
33	Письмо слогов и слов с изученными буквами	1	Формирование умения обозначать звук соответствующей буквой; выделять звуки из слогов и слов. Развитие умения составлять слоги и слова из букв разрезной азбуки и записывать их. Развитие умения писать под диктовку изучаемые буквы, слоги и слова	Выделяют в слогах и словах отдельные звуки с помощью учителя. Составляют слоги и слова из букв разрезной азбуки по образцу. Пишут изучаемые строчные и прописные буквы, слоги и слова с печатного текста с помощью учителя	Выделяют в слогах и словах отдельные звуки. Составляют слоги и слова из букв разрезной азбуки. Пишут изучаемые строчные и прописные буквы, слоги и слова с печатного текста и под диктовку
34	Письмо слогов и слов с изученными буквами	1	Формирование умения обозначать звук соответствующей буквой; выделять звуки из слогов и слов. Развитие умения составлять слоги и слова из букв разрезной азбуки и записывать их. Развитие умения писать под диктовку изучаемые буквы, слоги и слова	Выделяют в слогах и словах отдельные звуки с помощью учителя. Составляют слоги и слова из букв разрезной азбуки по образцу. Пишут изучаемые строчные и прописные буквы, слоги и слова с печатного текста с помощью учителя	Выделяют в слогах и словах отдельные звуки. Составляют слоги и слова из букв разрезной азбуки. Пишут изучаемые строчные и прописные буквы, слоги и слова с печатного текста и под диктовку

35	Письмо строчной буквы л	1	<p>Развитие умения определять место звука в слове. Формирование умения обозначать звук соответствующей буквой. Выполнение слогового и звуко – буквенного анализа слов с буквой л. Называние элементов буквы л. Конструирование буквы л из элементов. Сравнение печатной и письменной букв. Написание изучаемой буквы в воздухе, на доске, в тетради. Запись с комментированием слога, слова с новой буквой</p>	<p>Подбирают слова с заданным звуком с помощью учителя. Выделяют в словах звук [л] с помощью учителя. Выполняют слоговой и звуко – буквенный анализ слов с буквой л с помощью учителя. Конструируют букву л по образцу. Сравнивают строчную, заглавную, печатную и письменную букву. Пишут слоги и слова с буквой л с помощью учителя</p>	<p>Подбирают слова с заданным звуком. Выделяют в словах звук [л]. Выполняют слоговой и звуко – буквенный анализ слов с буквой л. Конструируют букву л. Сравнивают строчную, заглавную, печатную и письменную букву. Выделяют элементы в строчных и прописных буквах. Пишут слоги и слова с буквой л под диктовку</p>
36	Письмо заглавной буквы Л. Письмо слов с буквой Л	1	<p>Развитие умения определять место звука в слове. Сравнение печатной и письменной букв. Выполнение слогового и звуко – буквенного анализа слов с буквой Л. Формирование умения конструировать букву Л из ниток. Развитие умения работать с кассой букв и слогов. Развитие умения писать заглавную букву Л, элементы изученных букв. Написание заглавной буквы в именах собственных.</p>	<p>Подбирают слова с заданным звуком с помощью учителя. Выделяют в словах звук [л] с помощью учителя. Выполняют слоговой и звуко – буквенный анализ слов с буквой Л с помощью учителя. Конструируют букву Л по образцу. Сравнивают строчную, заглавную, печатную и письменную букву.</p>	<p>Подбирают слова с заданным звуком. Выделяют в словах звук [л]. Выполняют слоговой и звуко – буквенный анализ слов с буквой Л с помощью учителя. Конструируют букву Л по образцу. Сравнивают строчную, заглавную, печатную и письменную букву.</p>

			<p>Развитие умения составлять слоги и слова из букв разрезной азбуки и записывать их.</p> <p>Развитие умения писать под диктовку изучаемые буквы, слоги и слова</p>	<p>Пишут заглавную и строчную буквы л, слоги и слова с буквой Л с помощью учителя</p>	<p>Выделяют элементы в строчных и прописных буквах.</p> <p>Пишут заглавную и строчную букву л, слоги и слова с буквой Л по образцу и под диктовку</p>
37	Строчная буква в	1	<p>Развитие умения определять место звука в слове.</p> <p>Формирование умения обозначать звук соответствующей буквой.</p> <p>Выполнение слогового и звуко – буквенного анализа слов с буквой в. Называние элементов буквы в.</p> <p>Конструирование буквы в из элементов.</p> <p>Сравнение печатной и письменной букв.</p> <p>Написание изучаемой буквы в воздухе, на доске, в тетради.</p> <p>Запись с комментированием слога, слова с новой буквой</p>	<p>Подбирают слова с заданным звуком с помощью учителя.</p> <p>Выделяют в словах звук [в] с помощью учителя.</p> <p>Выполняют слоговой и звуко – буквенный анализ слов с буквой в с помощью учителя.</p> <p>Конструируют букву в по образцу.</p> <p>Сравнивают строчную, заглавную, печатную и письменную букву в.</p> <p>Пишут слоги и слова с буквой в с помощью учителя</p>	<p>Подбирают слова с заданным звуком.</p> <p>Выделяют в словах звук [в].</p> <p>Выполняют слоговой и звуко – буквенный анализ слов с буквой в.</p> <p>Конструируют букву в.</p> <p>Сравнивают строчную, заглавную, печатную и письменную букву.</p> <p>Выделяют элементы в строчных и прописных буквах.</p> <p>Пишут слоги и слова с буквой в под диктовку</p>
38	Заглавная буква В	1	<p>Развитие умения определять место звука в слове.</p> <p>Сравнение печатной и письменной букв.</p> <p>Выполнение слогового и звуко – буквенного анализа слов с буквой В.</p>	<p>Подбирают слова с заданным звуком с помощью учителя.</p> <p>Выделяют в словах звук [в] с помощью учителя.</p> <p>Выполняют слоговой и звуко – буквенный анализ</p>	<p>Подбирают слова с заданным звуком.</p> <p>Выделяют в словах звук [в].</p> <p>Выполняют слоговой и звуко – буквенный анализ слов с буквой В.</p> <p>Конструируют букву В.</p>

			<p>Формирование умения конструировать букву В. Развитие умения работать с кассой букв и слогов. Развитие умения писать заглавную букву В, элементы изученных букв. Написание заглавной буквы в именах собственных</p>	<p>учителя. Конструируют букву В по образцу. Сравнивают строчную, заглавную, печатную и письменную букву. Пишут слоги и слова с буквой В с помощью учителя</p>	<p>Сравнивают строчную, заглавную, печатную и письменную букву. Выделяют элементы в строчных и прописных буквах. Пишут слоги и слова с буквой В по образцу и под диктовку</p>
39	Письмо слогов и слов с буквой Вв	1	<p>Формирование умения обозначать звук соответствующей буквой; выделять звуки из слогов и слов. Развитие умения составлять слоги и слова из букв разрезной азбуки и записывать их. Развитие умения писать строчную и заглавную букву в, слоги, слова и предложения с буквой В. Формирование умения ориентироваться на странице тетради, её разлиновке</p>	<p>Выделяют в слогах и словах отдельные звуки с помощью учителя. Составляют слоги и слова из букв разрезной азбуки по образцу. Пишут изучаемые строчные и прописные буквы, слоги и слова с печатного текста с помощью учителя</p>	<p>Выделяют в слогах и словах отдельные звуки. Составляют слоги и слова из букв разрезной азбуки. Пишут изучаемые строчные и прописные буквы, слоги и слова с печатного текста и под диктовку</p>
40	Письмо слогов и слов с изученными буквами	1	<p>Формирование умения обозначать звук соответствующей буквой; выделять звуки из слогов и слов. Развитие умения составлять слоги и слова из букв разрезной азбуки и записывать их. Развитие умения писать строчные и заглавные буквы, слоги, слова и предложения с изученными буквами.</p>	<p>Выделяют в слогах и словах отдельные звуки с помощью учителя. Составляют слоги и слова из букв разрезной азбуки по образцу. Пишут изучаемые строчные и прописные буквы, слоги и слова с печатного текста с помощью учителя</p>	<p>Выделяют в слогах и словах отдельные звуки. Составляют слоги и слова из букв разрезной азбуки. Пишут изучаемые строчные и прописные буквы, слоги и слова с печатного текста и под диктовку</p>

			Формирование умения ориентироваться на странице тетради, её разлиновке		
41	Строчная буква и	1	<p>Развитие умения определять место звука в слове.</p> <p>Формирование умения обозначать звук соответствующей буквой.</p> <p>Выполнение слогового и звуко – буквенного анализа слов с буквой и. Называние элементов буквы и.</p> <p>Конструирование буквы и из элементов.</p> <p>Сравнение печатной и письменной букв.</p> <p>Написание изучаемой буквы в воздухе, на доске, в тетради.</p> <p>Запись с комментированием слога, слова с новой буквой</p>	<p>Подбирают слова с заданным звуком с помощью учителя.</p> <p>Выделяют звук [и] с помощью учителя.</p> <p>Выполняют слоговой и звуко – буквенный анализ слов с буквой и с помощью учителя.</p> <p>Конструируют букву и по образцу.</p> <p>Сравнивают строчную, заглавную, печатную и письменную букву и.</p> <p>Пишут слоги и слова с буквой и с помощью учителя</p>	<p>Подбирают слова с заданным звуком.</p> <p>Выделяют в словах звук [и].</p> <p>Выполняют слоговой и звуко – буквенный анализ слов с буквой и.</p> <p>Конструируют букву и.</p> <p>Сравнивают строчную, заглавную, печатную и письменную букву.</p> <p>Выделяют элементы в строчных и прописных буквах.</p> <p>Пишут слоги и слова с буквой и под диктовку учителя</p>
42	Заглавная буква И	1	<p>Развитие умения определять место звука в слове.</p> <p>Сравнение печатной и письменной букв.</p> <p>Выполнение слогового и звуко – буквенного анализа слов с буквой И.</p> <p>Формирование умения конструировать букву И.</p> <p>Развитие умения работать с кассой букв и слогов.</p>	<p>Подбирают слова с заданным звуком с помощью учителя.</p> <p>Выделяют в словах звук [и] с помощью учителя.</p> <p>Выполняют слоговой и звуко – буквенный анализ слов с буквой И с помощью учителя.</p> <p>Конструируют букву И по образцу.</p> <p>Сравнивают строчную,</p>	<p>Подбирают слова с заданным звуком.</p> <p>Выделяют в словах звук [и].</p> <p>Выполняют слоговой и звуко – буквенный анализ слов с буквой И.</p> <p>Конструируют букву И.</p> <p>Сравнивают строчную, заглавную, печатную и письменную букву.</p>

			Развитие умения писать заглавную букву И, слоги и слова с буквой И. Написание заглавной буквы в именах собственных. Формирование умения писать правильно без искажения изученные буквы	заглавную, печатную и письменную букву. Пишут слоги и слова с буквами И, и с помощью учителя	Выделяют элементы в строчных и прописных буквах. Пишут слоги и слова с буквами И, и по образцу и под диктовку
43	Письмо слогов и слов с изученными буквами	1	Формирование умения обозначать звук соответствующей буквой; выделять звуки из слогов и слов. Развитие умения составлять слоги и слова из букв разрезной азбуки и записывать их. Развитие умения писать строчные и заглавные буквы, слоги, слова и предложения с изученными буквами. Формирование умения ориентироваться на странице тетради, её разлиновке	Выделяют в слогах и словах отдельные звуки с помощью учителя. Составляют слоги и слова из букв разрезной азбуки по образцу. Пишут изучаемые строчные и прописные буквы, слоги и слова с помощью учителя	Выделяют в слогах и словах отдельные звуки. Составляют слоги и слова из букв разрезной азбуки. Пишут изучаемые строчные и прописные буквы, слоги и слова с печатного текста и под диктовку
44	Письмо слогов и слов с изученными буквами	1	Формирование умения обозначать звук соответствующей буквой; выделять звуки из слогов и слов. Развитие умения составлять слоги и слова из букв разрезной азбуки и записывать их. Развитие умения писать строчные и заглавные буквы, слоги, слова и предложения с изученными буквами.	Выделяют в слогах и словах отдельные звуки с помощью учителя. Составляют слоги и слова из букв разрезной азбуки по образцу. Пишут изучаемые строчные и прописные буквы, слоги и слова с помощью учителя	Выделяют в слогах и словах отдельные звуки. Составляют слоги и слова из букв разрезной азбуки. Пишут изучаемые строчные и прописные буквы, слоги и слова с печатного текста и под диктовку

45	Письмо строчной буквы ш	1	<p>Развитие умения определять место звука в слове.</p> <p>Формирование умения обозначать звук соответствующей буквой.</p> <p>Выполнение слогового и звуко – буквенного анализа слов с буквой ш. Называние элементов буквы.</p> <p>Конструирование буквы ш из элементов.</p> <p>Сравнение печатной и письменной букв.</p> <p>Написание изучаемой буквы в воздухе, на доске, в тетради.</p> <p>Запись с комментированием слога, слова с новой буквой</p>	<p>Подбирают слова с заданным звуком с помощью учителя.</p> <p>Выделяют в словах звук [ш] с помощью учителя.</p> <p>Выполняют слоговой и звуко – буквенный анализ слов с буквой ш с помощью учителя.</p> <p>Конструируют букву ш по образцу.</p> <p>Сравнивают строчную, заглавную, печатную и письменную букву ш.</p> <p>Пишут слоги и слова с буквой ш с помощью учителя</p>	<p>Подбирают слова с заданным звуком.</p> <p>Выделяют в словах звук [ш].</p> <p>Выполняют слоговой и звуко – буквенный анализ слов с буквой ш.</p> <p>Конструируют букву ш.</p> <p>Сравнивают строчную, заглавную, печатную и письменную букву ш.</p> <p>Выделяют элементы в строчных и прописных буквах.</p> <p>Пишут слоги и слова с буквой ш под диктовку</p>
46	Письмо заглавной буквы Ш	1	<p>Развитие умения определять место звука в слове.</p> <p>Сравнение печатной и письменной букв.</p> <p>Выполнение слогового и звуко – буквенного анализа слов с буквой Ш.</p> <p>Формирование умения конструировать букву Ш из проволоки.</p> <p>Развитие умения работать с кассой букв и слогов.</p> <p>Развитие умения писать заглавную букву Ш, слоги и слова с буквой Ш. Написание заглавной буквы в именах собственных</p>	<p>Подбирают слова с заданным звуком с помощью учителя.</p> <p>Выделяют в словах звук [ш] с помощью учителя.</p> <p>Выполняют слоговой и звуко – буквенный анализ слов с буквой Ш с помощью учителя.</p> <p>Конструируют букву Ш по образцу.</p> <p>Сравнивают строчную, заглавную, печатную и письменную букву</p>	<p>Подбирают слова с заданным звуком.</p> <p>Выделяют в словах звук [ш].</p> <p>Выполняют слоговой и звуко – буквенный анализ слов с буквой Ш.</p> <p>Конструируют букву Ш.</p> <p>Сравнивают строчную, заглавную, печатную и письменную букву.</p> <p>Выделяют элементы в строчных и прописных буквах</p>

47	Письмо слогов и слов с буквами Ш – С	1	<p>Формирование умения выделять звуки из слов. Развитие умения различать буквы Ш – С. Выполнение сравнительный звуко- буквенный анализ слогов и слов с буквами Ш – С. Формирование умения составлять слоги и слова из букв разрезной азбуки и записывать их</p>	<p>Выполняют сравнительный звуко- буквенный анализ слогов и слов с буквами Ш-С с помощью учителя. Различают буквы Ш – С с помощью учителя. Пишут изучаемые строчные и прописные буквы, слоги и слова с буквами Ш – С с помощью учителя</p>	<p>Выполняют сравнительный звуко-буквенный анализ слогов и слов с буквами Ш-С. Различают буквы Ш – С. Составляют слова и слоги с буквами Ш – С из букв разрезной азбуки. Пишут изучаемые строчные и прописные буквы, слоги и слова с буквами Ш – С с печатного текста и под диктовку</p>
48	Написание слов с сочетанием ШИ	1	<p>Развитие умения обозначать звук соответствующей буквой. Формирование умения составлять из букв и слогов разрезной азбуки слова и записывать их. Развитие умения записывать слоги и слова с сочетанием букв – ШИ. Списывание слов с сочетанием – ШИ и употребление их в предложение по смыслу.</p>	<p>Обозначают звук соответствующей буквой с помощью учителя. Составляют слоги и слова с сочетанием –ШИ из букв разрезной азбуки по образцу. Различают буквы Ш – С.</p>	<p>Обозначают звук соответствующей буквой. Составляют слова с сочетанием ШИ из букв разрезной азбуки. Пишут слова с сочетанием ШИ с печатного текста и под диктовку</p>

			Развитие умения списывать слоги и слова с печатного текста	Пишут слоги и слова с сочетанием ШИ с помощью учителя	
49	Письмо слогов и слов с изученными буквами	1	<p>Формирование умения обозначать звук соответствующей буквой; выделять звуки из слогов и слов.</p> <p>Развитие умения составлять слоги и слова из букв разрезной азбуки и записывать их.</p> <p>Развитие умения писать строчные и заглавные буквы, слоги, слова и предложения с изученными буквами.</p> <p>Формирование умения ориентироваться на странице тетради, её разлиновке</p>	<p>Выделяют в словах отдельные звуки с помощью учителя.</p> <p>Составляют слоги и слова из букв разрезной азбуки по образцу.</p> <p>Пишут изучаемые строчные и прописные буквы, слоги и слова с печатного текста с помощью учителя</p>	<p>Выделяют в словах отдельные звуки.</p> <p>Составляют слова и слоги из букв разрезной азбуки.</p> <p>Пишут изучаемые строчные и прописные буквы, слоги и слова с печатного текста и под диктовку</p>
50	Строчная буква п	1	<p>Развитие умения определять место звука в слове.</p> <p>Формирование умения обозначать звук соответствующей буквой.</p> <p>Выполнение слогового и звуко – буквенного анализа слов с буквой п.</p> <p>Называние элементов буквы.</p> <p>Конструирование буквы п из элементов.</p> <p>Сравнение печатной и письменной букв.</p> <p>Написание изучаемой буквы в воздухе, на доске, в тетради.</p> <p>Запись с комментированием слога, слова с новой буквой.</p>	<p>Подбирают слова с заданным звуком с помощью учителя.</p> <p>Выделяют в словах звук [п] с помощью учителя.</p> <p>Выполняют слоговой и звуко – буквенный анализ слов с буквой п с помощью учителя.</p> <p>Конструируют букву п по образцу.</p> <p>Сравнивают строчную, заглавную, печатную и письменную букву.</p>	<p>Подбирают слова с заданным звуком.</p> <p>Выделяют в словах звук [п].</p> <p>Выполняют слоговой и звуко – буквенный анализ слов с буквой п.</p> <p>Конструируют букву п.</p> <p>Сравнивают строчную, заглавную, печатную и письменную букву.</p> <p>Выделяют элементы в строчной букве.</p> <p>Пишут слоги и слова с буквой п под диктовку</p>

			Формирование умения работать с кассой букв и слогов	Пишут слоги и слова с буквой п с помощью учителя	
51	Заглавная буква П	1	<p>Развитие умения определять место звука в слове.</p> <p>Сравнение печатной и письменной букв.</p> <p>Выполнение слогового и звуко – буквенного анализа слов с буквой П.</p> <p>Формирование умения конструировать букву П из проволоки.</p> <p>Развитие умения работать с кассой букв и слогов.</p> <p>Развитие умения писать заглавную букву П, слоги и слова с буквой П.</p> <p>Написание заглавной буквы в именах собственных.</p> <p>Формирование умения писать правильно без искажения изученные буквы</p>	<p>Подбирают слова с заданным звуком с помощью учителя.</p> <p>Выделяют в словах звук [п] с помощью учителя.</p> <p>Выполняют слоговой и звуко – буквенный анализ слов с буквой П с помощью учителя.</p> <p>Конструируют букву П по образцу.</p> <p>Сравнивают строчную, заглавную, печатную и письменную букву.</p> <p>Пишут слоги и слова с буквами П, п с помощью учителя</p>	<p>Подбирают слова с заданным звуком.</p> <p>Выделяют в словах звук [п].</p> <p>Выполняют слоговой и звуко – буквенный анализ слов с буквой П.</p> <p>Конструируют букву П.</p> <p>Сравнивают строчную, заглавную, печатную и письменную букву.</p> <p>Выделяют элементы в строчных и прописных буквах.</p> <p>Пишут слоги и слова с буквами П,п по образцу и под диктовку</p>
52	Письмо слогов и слов с изученными буквами	1	<p>Формирование умения обозначать звук соответствующей буквой; выделять звуки из слогов и слов.</p> <p>Развитие умения составлять слоги и слова из букв разрезной азбуки и записывать их.</p> <p>Развитие умения писать строчные и заглавные буквы, слоги, слова и предложения с изученными буквами.</p>	<p>Выделяют в словах отдельные звуки с помощью учителя.</p> <p>Составляют слоги и слова из букв разрезной азбуки.</p> <p>Пишут изучаемые строчные и прописные буквы, слоги и слова с печатного текста и по образцу с помощью учителя</p>	<p>Выделяют в словах отдельные звуки.</p> <p>Составляют слоги и слова из букв разрезной азбуки.</p> <p>Пишут изучаемые строчные и прописные буквы, слоги и слова с печатного текста и под диктовку</p>

			Формирование умения ориентироваться на странице тетради, её разлиновке		
53	Строчная буква т	1	<p>Развитие умения определять место звука в слове.</p> <p>Формирование умения обозначать звук соответствующей буквой.</p> <p>Выполнение слогового и звуко – буквенного анализа слов с буквой т. Называние элементов буквы.</p> <p>Конструирование буквы т из элементов.</p> <p>Сравнение печатной и письменной букв.</p> <p>Написание изучаемой буквы в воздухе, на доске, в тетради.</p> <p>Запись с комментированием слога, слова с новой буквой.</p> <p>Формирование умения работать с кассой букв и слогов</p>	<p>Подбирают слова с заданным звуком с помощью учителя.</p> <p>Выделяют в словах звук [т] с помощью учителя.</p> <p>Выполняют слоговой и звуко – буквенный анализ слов с буквой т с помощью учителя.</p> <p>Конструируют букву т по образцу.</p> <p>Сравнивают строчную, заглавную, печатную и письменную букву.</p> <p>Пишут слоги и слова с буквой т с помощью учителя</p>	<p>Подбирают слова с заданным звуком.</p> <p>Выделяют в словах звук [т].</p> <p>Выполняют слоговой и звуко – буквенный анализ слов с буквой т.</p> <p>Конструируют букву т.</p> <p>Сравнивают строчную, заглавную, печатную и письменную букву.</p> <p>Выделяют элементы в строчной букве.</p> <p>Пишут слоги и слова с буквой т под диктовку</p>

54	Заглавная буква Т	1	Развитие умения работать с кассой букв и слогов. Развитие умения писать заглавную букву Т, слоги и слова с буквой Т. Написание заглавной буквы в именах собственных. Формирование умения писать правильно без искажения изученные буквы	Выполняют слоговой и звуко – буквенный анализ слов с буквой Т с помощью учителя. Конструируют букву Т по образцу. Сравнивают строчную, заглавную, печатную и письменную букву	Выполняют слоговой и звуко – буквенный анализ слов с буквой Т. Конструируют букву Т. Сравнивают строчную, заглавную, печатную и письменную букву. Выделяют элементы в строчных и прописных
55	Письмо слогов и слов с изученными буквами	1	Формирование умения обозначать звук соответствующей буквой; выделять звуки из слогов и слов. Развитие умения составлять слоги и слова из букв разрезной азбуки и записывать их. Развитие умения писать строчные и заглавные буквы, слоги, слова и предложения с изученными буквами. Формирование умения ориентироваться на странице тетради, её разлиновке	Выделяют в словах отдельные звуки с помощью учителя. Составляют слова и слоги из букв разрезной азбуки. Пишут изучаемые строчные и прописные буквы, слоги и слова с печатного текста и по образцу с помощью учителя	Выделяют в словах отдельные звуки. Составляют слова и слоги из букв разрезной азбуки. Пишут изучаемые строчные и прописные буквы, слоги и слова с печатного текста и под диктовку
56	Строчная буква к	1	Развитие умения определять место звука в слове. Формирование умения обозначать звук соответствующей буквой. Выполнение слогового и звуко – буквенного анализа слов с буквой к. Называние элементов буквы. Конструирование буквы к из элементов.	Подбирают слова с заданным звуком с помощью учителя. Выделяют в словах звук [к] с помощью учителя. Выполняют слоговой и звуко – буквенный анализ слов с буквой к с помощью учителя. Конструируют букву к по	Подбирают слова с заданным звуком. Выделяют в словах звук [к]. Выполняют слоговой и звуко – буквенный анализ слов с буквой к. Конструируют букву к.

			<p>Сравнение печатной и письменной букв. Написание изучаемой буквы в воздухе, на доске, в тетради. Запись с комментированием слога, слова с новой буквой. Формирование умения работать с кассой букв и слогов</p>	<p>образцу. Сравнивают строчную, заглавную, печатную и письменную букву. Пишут слоги и слова с буквой к с помощью учителя</p>	<p>Сравнивают строчную, заглавную, печатную и письменную букву. Выделяют элементы в строчной букве. Пишут слоги и слова с буквой к под диктовку</p>
57	Заглавная буква К	1	<p>Формирование умения работать с текстами из «Букваря». Развитие умения определять место звука в слове. Сравнение печатной и письменной букв. Выполнение слогового и звуко – буквенного анализа слов с буквой К. Формирование умения конструировать букву К из палочек. Развитие умения работать с кассой букв и слогов. Развитие умения писать заглавную букву К, слоги и слова с буквой К. Написание заглавной буквы в именах собственных. Формирование умения писать правильно без искажения изученные буквы</p>	<p>Подбирают слова с заданным звуком с помощью учителя. Выделяют в словах звук [к] с помощью учителя. Выполняют слоговой и звуко – буквенный анализ слов с буквой К с помощью учителя. Конструируют букву К по образцу. Сравнивают строчную, заглавную, печатную и письменную букву. Пишут слоги и слова с буквами К, к с помощью учителя</p>	<p>Подбирают слова с заданным звуком с помощью учителя Выделяют в словах звук [к]. Выполняют слоговой и звуко – буквенный анализ слов с буквой К. Конструируют букву К. Сравнивают строчную, заглавную, печатную и письменную букву. Выделяют элементы в строчных и прописных буквах. Пишут слоги и слова с буквами К, к по образцу и под диктовку</p>

58	Строчная буква з	1	<p>Формирование умения дифференцировать парные звонкие и глухие согласные.</p> <p>Развитие умения определять место звука в слове.</p> <p>Формирование умения обозначать звук соответствующей буквой.</p> <p>Выполнение слогового и звуко – буквенного анализа слов с буквой з. Называние элементов буквы.</p> <p>Конструирование буквы к из элементов.</p> <p>Сравнение печатной и письменной букв.</p> <p>Написание изучаемой буквы в воздухе, на доске, в тетради.</p> <p>Запись с комментированием слога, слова с новой буквой.</p> <p>Формирование умения работать с кассой букв и слогов</p>	<p>Подбирают слова с заданным звуком с помощью учителя.</p> <p>Выделяют в словах звук [з] с помощью учителя.</p> <p>Выполняют слоговой и звуко – буквенный анализ слов с буквой з с помощью учителя.</p> <p>Конструируют букву з по образцу.</p> <p>Сравнивают строчную, заглавную, печатную и письменную букву.</p> <p>Пишут слоги и слова с буквой з с помощью учителя</p>	<p>Подбирают слова с заданным звуком.</p> <p>Выделяют в словах звук [з].</p> <p>Выполняют слоговой и звуко – буквенный анализ слов с буквой з.</p> <p>Конструируют букву з.</p> <p>Сравнивают строчную, заглавную, печатную и письменную букву.</p> <p>Выделяют элементы в строчной букве.</p> <p>Пишут слоги и слова с буквой з под диктовку</p>
59	Заглавная буква З	1	<p>Формирование умения работать с текстами из «Букваря».</p> <p>Развитие умения определять место звука в слове.</p> <p>Сравнение печатной и письменной букв.</p> <p>Выполнение слогового и звуко – буквенного анализа слов с буквой З.</p> <p>Формирование умения конструировать букву З из проволоки.</p>	<p>Подбирают слова с заданным звуком с помощью учителя.</p> <p>Выделяют в словах звук [з] с помощью учителя.</p> <p>Выполняют слоговой и звуко – буквенный анализ слов с буквой З с помощью учителя.</p> <p>Конструируют букву З по образцу.</p> <p>Сравнивают строчную,</p>	<p>Подбирают слова с заданным звуком с помощью учителя</p> <p>Выделяют в словах звук [з].</p> <p>Выполняют слоговой и звуко – буквенный анализ слов с буквой З.</p> <p>Конструируют букву З.</p> <p>Сравнивают строчную, заглавную, печатную и письменную букву.</p>

			<p>Развитие умения работать с кассой букв и слогов.</p> <p>Развитие умения писать заглавную букву З, слоги и слова с буквой З.</p> <p>Написание заглавной буквы в именах собственных.</p> <p>Формирование умения писать правильно без искажения изученные буквы</p>	<p>заглавную, печатную и письменную букву.</p> <p>Пишут слоги и слова с буквами З, з с помощью учителя</p>	<p>Выделяют элементы в строчных и прописных буквах.</p> <p>Пишут слоги и слова с буквами З, з по образцу и под диктовку</p>
60	Письмо слогов и слов с изученными буквами	1	<p>Формирование умения обозначать звук соответствующей буквой; выделять звуки из слогов и слов.</p> <p>Развитие умения составлять слоги и слова из букв разрезной азбуки и записывать их.</p> <p>Развитие умения писать строчные и заглавные буквы, слоги, слова и предложения с изученными буквами. Развитие умения писать под диктовку слоги и слова с изученными буквами.</p> <p>Формирование умения ориентироваться на странице тетради, её разлиновке</p>	<p>Выделяют в словах отдельные звуки с помощью учителя.</p> <p>Составляют слоги и слова из букв разрезной азбуки по образцу.</p> <p>Пишут изучаемые строчные и прописные буквы, слоги и слова с печатного текста и по образцу с помощью учителя</p>	<p>Выделяют в словах отдельные звуки.</p> <p>Составляют слоги и слова из букв разрезной азбуки.</p> <p>Пишут изучаемые строчные и прописные буквы, слоги и слова с печатного текста и под диктовку</p>
61	Строчная буква р	1	<p>Формирование умения дифференцировать парные звонкие и глухие согласные.</p> <p>Развитие умения определять место звука в слове.</p> <p>Формирование умения обозначать звук соответствующей буквой.</p> <p>Выполнение слогового и звуко -</p>	<p>Подбирают слова с заданным звуком с помощью учителя.</p> <p>Выделяют в словах звук [р] с помощью учителя.</p> <p>Выполняют слоговой и звуко – буквенный анализ слов с буквой р с помощью</p>	<p>Подбирают слова с заданным звуком.</p> <p>Выделяют в словах звук [р].</p> <p>Выполняют слоговой и звуко – буквенный анализ слов с буквой р.</p> <p>Конструируют букву р.</p>

			<p>буквенного анализа слов с буквой р. Называние элементов буквы. Конструирование буквы к из элементов.</p> <p>Сравнение печатной и письменной букв.</p> <p>Написание изучаемой буквы в воздухе, на доске, в тетради.</p> <p>Запись с комментированием слога, слова с новой буквой.</p> <p>Формирование умения работать с кассой букв и слогов</p>	<p>учителя.</p> <p>Конструируют букву р по образцу.</p> <p>Сравнивают строчную, заглавную, печатную и письменную букву.</p> <p>Пишут слоги и слова с буквой р с помощью учителя</p>	<p>Сравнивают строчную, заглавную, печатную и письменную букву.</p> <p>Выделяют элементы в строчной букве.</p> <p>Пишут слоги и слова с буквой р под диктовку</p>
62	Заглавная буква Р	1	<p>Формирование умения работать с текстами из «Букваря».</p> <p>Развитие умения определять место звука в слове.</p> <p>Сравнение печатной и письменной букв.</p> <p>Выполнение слогового и звуко – буквенного анализа слов с буквой Р.</p> <p>Формирование умения конструировать букву Р из проволоки.</p> <p>Развитие умения работать с кассой букв и слогов.</p> <p>Развитие умения писать заглавную букву Р, слоги и слова с буквой Р.</p> <p>Написание заглавной буквы в именах собственных.</p>	<p>Подбирают слова с заданным звуком с помощью учителя.</p> <p>Выделяют в словах звук [р] с помощью учителя.</p> <p>Выполняют слоговой и звуко – буквенный анализ слов с буквой Р с помощью учителя.</p> <p>Конструируют букву Р по образцу.</p> <p>Сравнивают строчную, заглавную, печатную и письменную букву.</p> <p>Пишут слоги и слова с буквами Р, р с помощью учителя</p>	<p>Подбирают слова с заданным звуком с помощью учителя</p> <p>Выделяют в словах звук [р].</p> <p>Выполняют слоговой и звуко – буквенный анализ слов с буквой Р.</p> <p>Конструируют букву Р.</p> <p>Сравнивают строчную, заглавную, печатную и письменную букву.</p> <p>Выделяют элементы в строчных и прописных буквах.</p> <p>Пишут слоги и слова с буквами Р, р по образцу и под диктовку</p>

			Формирование умения писать правильно без искажения изученные буквы		
63	Буква Йй строчная и заглавная	1	<p>Формирование умения работать с текстами из «Букваря».</p> <p>Развитие умения определять место звука в слове.</p> <p>Сравнение печатной и письменной букв.</p> <p>Выполнение слогового и звуко – буквенного анализа слов с буквой Й.</p> <p>Формирование умения конструировать букву Й.</p> <p>Развитие умения работать с кассой букв и слогов.</p> <p>Развитие умения писать заглавную и строчную букву Й, й, слоги и слова с буквой Й,й.</p> <p>Написание заглавной буквы в именах собственных.</p> <p>Формирование умения писать правильно без искажения изученные буквы</p>	<p>Подбирают слова с заданным звуком с помощью учителя.</p> <p>Выделяют в словах звук [й] с помощью учителя.</p> <p>Выполняют слоговой и звуко – буквенный анализ слов с буквой Й с помощью учителя.</p> <p>Конструируют букву Й по образцу.</p> <p>Сравнивают строчную, заглавную, печатную и письменную букву.</p> <p>Пишут слоги и слова с буквами Й, й с помощью учителя</p>	<p>Подбирают слова с заданным звуком с помощью учителя</p> <p>Выделяют в словах звук [й].</p> <p>Выполняют слоговой и звуко – буквенный анализ слов с буквой Й.</p> <p>Конструируют букву Й.</p> <p>Сравнивают строчную, заглавную, печатную и письменную букву.</p> <p>Выделяют элементы в строчных и прописных буквах.</p> <p>Пишут слоги и слова с буквами Й, й по образцу и под диктовку</p>
64	Письмо слов с буквой Йй	1	<p>Формирование умения обозначать звук соответствующей буквой; выделять звуки из слов.</p> <p>Развитие умения составлять слова из букв разрезной азбуки и записывать их.</p> <p>Развитие умения писать строчные и заглавные буквы, слоги, слова и</p>	<p>Выделяют в словах звук [й] с помощью учителя.</p> <p>Составляют слова из букв разрезной азбуки по образцу.</p> <p>Пишут изучаемые строчные и прописные буквы, слоги, слова и предложения с</p>	<p>Выделяют в словах звук [й].</p> <p>Составляют слова из букв разрезной азбуки.</p> <p>Сравнивают строчную, заглавную, печатную и письменную букву.</p>

			<p>Предложения с изученными буквами. Развитие умения писать под диктовку слова и предложения с изученными буквами.</p> <p>Развитие умения записывать слова и предложения с печатного текста</p> <p>Формирование умения ориентироваться на странице тетради, её разлиновке</p>	<p>печатного текста и по образцу с помощью учителя.</p> <p>Пишут слова с буквами Й, й с помощью учителя</p>	<p>Выделяют элементы в строчных и прописных буквах.</p> <p>Пишут слоги и слова с буквами Й, й по образцу и под диктовку</p>
65	Строчная и заглавная буквы Жж	1	<p>Формирование умения работать с текстами из «Букваря».</p> <p>Развитие умения определять место звука в слове.</p> <p>Сравнение печатной и письменной букв.</p> <p>Выполнение слогового и звуко – буквенного анализа слов с буквой Ж.</p> <p>Формирование умения конструировать букву Ж.</p> <p>Развитие умения работать с кассой букв и слогов.</p> <p>Развитие умения писать заглавную и строчную букву Ж, ж, слоги и слова с буквой Ж, ж.</p> <p>Написание заглавной буквы в именах собственных.</p> <p>Формирование умения писать правильно без искажения изученные буквы</p>	<p>Подбирают слова с заданным звуком с помощью учителя.</p> <p>Выделяют в словах звук [ж] с помощью учителя.</p> <p>Выполняют слоговой и звуко – буквенный анализ слов с буквой Ж с помощью учителя.</p> <p>Конструируют букву Ж по образцу.</p> <p>Сравнивают строчную, заглавную, печатную и письменную букву.</p> <p>Пишут слоги и слова с буквами Ж, ж с помощью учителя</p>	<p>Подбирают слова с заданным звуком с помощью учителя</p> <p>Выделяют в словах звук [ж].</p> <p>Выполняют слоговой и звуко – буквенный анализ слов с буквой Ж.</p> <p>Конструируют букву Ж.</p> <p>Сравнивают строчную, заглавную, печатную и письменную букву.</p> <p>Выделяют элементы в строчных и прописных буквах.</p> <p>Пишут слоги и слова с буквами Ж, ж по образцу и под диктовку</p>

66	Написание сочетаний ЖИ-ШИ	1	<p>Выполнение сравнительный звуко- буквенный анализ слогов и слов с буквами Ж – Ш.</p> <p>Формирование умения разгадывать ребусы.</p> <p>Формирование умения работать с разрезной азбукой, составлять слоги ЖИ-ШИ, составлять слова из 2 слогов.</p> <p>Развитие умения составлять и писать слова с сочетаниями ЖИ-ШИ. Знакомство с правилом: «Правописание ЖИ – ШИ»</p>	<p>Выделяют в словах отдельные звуки с помощью учителя.</p> <p>Различают буквы Ж – Ш.Разгадывают ребусы с помощью учителя.</p> <p>Составляют слоги ЖИ-ШИ из букв разрезной азбуки по образцу.</p> <p>Пишут слоги и слова с сочетанием ЖИ-ШИ с помощью учителя</p>	<p>Выделяют в словах отдельные звуки.</p> <p>Разгадывают ребусы.</p> <p>Составляют слова с сочетанием ЖИ-ШИ из букв разрезной азбуки.</p> <p>Знать правило «Правописание ЖИ-ШИ».</p> <p>Пишут слова с сочетанием ЖИ-ШИ с печатного текста и под диктовку</p>
67	Строчная буква б	1	<p>Формирование умения дифференцировать парные звонкие и глухие согласные.</p> <p>Развитие умения определять место звука в слове.</p> <p>Формирование умения обозначать звук соответствующей буквой.</p> <p>Выполнение слогового и звуко – буквенного анализа слов с буквой б. Называние элементов буквы.</p> <p>Конструирование буквы к из элементов.</p> <p>Сравнение печатной и письменной букв.</p> <p>Написание изучаемой буквы в воздухе, на доске, в тетради.</p> <p>Запись с комментированием слога, слова с новой буквой.</p>	<p>Подбирают слова с заданным звуком с помощью учителя.</p> <p>Выделяют в словах звук [б] с помощью учителя.</p> <p>Выполняют слоговой и звуко – буквенный анализ слов с буквой б с помощью учителя.</p> <p>Конструируют букву б по образцу.</p> <p>Сравнивают строчную, заглавную, печатную и письменную букву.</p> <p>Пишут слоги и слова с буквой б с помощью учителя</p>	<p>Подбирают слова с заданным звуком.</p> <p>Выделяют в словах звук [б].</p> <p>Выполняют слоговой и звуко – буквенный анализ слов с буквой б.</p> <p>Конструируют букву б.</p> <p>Сравнивают строчную, заглавную, печатную и письменную букву.</p> <p>Выделяют элементы в строчной букве.</p> <p>Пишут слоги и слова с буквой б под диктовку</p>

			Формирование умения работать с кассой букв и слогов		
68	Заглавная буква Б	1	<p>Формирование умения работать с текстами из «Букваря».</p> <p>Развитие умения определять место звука в слове.</p> <p>Сравнение печатной и письменной букв.</p> <p>Выполнение слогового и звуко – буквенного анализа слов с буквой Б.</p> <p>Формирование умения конструировать букву Б из проволоки.</p> <p>Развитие умения работать с кассой букв и слогов.</p> <p>Развитие умения писать заглавную букву Б, слоги и слова с буквой Б.</p> <p>Написание заглавной буквы в именах собственных.</p> <p>Формирование умения писать правильно без искажения изученные буквы</p>	<p>Подбирают слова с заданным звуком с помощью учителя.</p> <p>Выделяют в словах звук [б] с помощью учителя.</p> <p>Выполняют слоговой и звуко – буквенный анализ слов с буквой Б с помощью учителя.</p> <p>Конструируют букву Б по образцу.</p> <p>Сравнивают строчную, заглавную, печатную и письменную букву.</p> <p>Пишут слоги и слова с буквами Б, б с помощью учителя</p>	<p>Подбирают слова с заданным звуком с помощью учителя</p> <p>Выделяют в словах звук [б].</p> <p>Выполняют слоговой и звуко – буквенный анализ слов с буквой Б.</p> <p>Конструируют букву Б.</p> <p>Сравнивают строчную, заглавную, печатную и письменную букву.</p> <p>Выделяют элементы в строчных и прописных буквах.</p> <p>Пишут слоги и слова с буквами Б, б по образцу и под диктовку</p>
69	Строчная буква д	1	<p>Формирование умения дифференцировать парные звонкие и глухие согласные.</p> <p>Развитие умения определять место звука в слове.</p> <p>Формирование умения обозначать звук соответствующей буквой.</p> <p>Выполнение слогового и звуко -</p>	<p>Подбирают слова с заданным звуком с помощью учителя.</p> <p>Выделяют в словах звук [д] с помощью учителя.</p> <p>Выполняют слоговой и звуко – буквенный анализ слов с буквой д с помощью</p>	<p>Подбирают слова с заданным звуком.</p> <p>Выделяют в словах звук [д].</p> <p>Выполняют слоговой и звуко – буквенный анализ слов с буквой д.</p> <p>Конструируют букву д.</p>

			<p>буквенного анализа слов с буквой д. Называние элементов буквы. Конструирование буквы к из элементов.</p> <p>Сравнение печатной и письменной букв.</p> <p>Написание изучаемой буквы в воздухе, на доске, в тетради.</p> <p>Запись с комментированием слога, слова с новой буквой.</p> <p>Формирование умения работать с кассой букв и слогов</p>	<p>учителя.</p> <p>Конструируют букву д по образцу.</p> <p>Сравнивают строчную, заглавную, печатную и письменную букву.</p> <p>Пишут слоги и слова с буквой д с помощью учителя</p>	<p>Сравнивают строчную, заглавную, печатную и письменную букву.</p> <p>Выделяют элементы в строчной букве.</p> <p>Пишут слоги и слова с буквой д под диктовку</p>
70	Заглавная буква Д	1	<p>Формирование умения работать с текстами из «Букваря».</p> <p>Развитие умения определять место звука в слове.</p> <p>Сравнение печатной и письменной букв.</p> <p>Выполнение слогового и звуко – буквенного анализа слов с буквой Д.</p> <p>Формирование умения конструировать букву Д из проволоки.</p> <p>Развитие умения работать с кассой букв и слогов.</p> <p>Развитие умения писать заглавную букву Д, слоги и слова с буквой Д.</p> <p>Написание заглавной буквы в именах собственных.</p>	<p>Подбирают слова с заданным звуком с помощью учителя.</p> <p>Выделяют в словах звук [д] с помощью учителя.</p> <p>Выполняют слоговой и звуко – буквенный анализ слов с буквой Д с помощью учителя.</p> <p>Конструируют букву Д по образцу.</p> <p>Сравнивают строчную, заглавную, печатную и письменную букву.</p> <p>Пишут слоги и слова с буквами Д, д с помощью учителя</p>	<p>Подбирают слова с заданным звуком с помощью учителя</p> <p>Выделяют в словах звук [д].</p> <p>Выполняют слоговой и звуко – буквенный анализ слов с буквой Д.</p> <p>Конструируют букву Д.</p> <p>Сравнивают строчную, заглавную, печатную и письменную букву.</p> <p>Выделяют элементы в строчных и прописных буквах.</p> <p>Пишут слоги и слова с буквами Д, д по образцу и под диктовку</p>

			Формирование умения писать правильно без искажения изученные буквы		
71	Строчная буква г	1	<p>Формирование умения дифференцировать парные звонкие и глухие согласные.</p> <p>Развитие умения определять место звука в слове.</p> <p>Формирование умения обозначать звук соответствующей буквой.</p> <p>Выполнение слогового и звуко – буквенного анализа слов с буквой г. Называние элементов буквы.</p> <p>Конструирование буквы г из элементов.</p> <p>Сравнение печатной и письменной букв.</p> <p>Написание изучаемой буквы в воздухе, на доске, в тетради.</p> <p>Запись с комментированием слога, слова с новой буквой.</p> <p>Формирование умения работать с кассой букв и слогов</p>	<p>Подбирают слова с заданным звуком с помощью учителя.</p> <p>Выделяют в словах звук [г] с помощью учителя.</p> <p>Выполняют слоговой и звуко – буквенный анализ слов с буквой г с помощью учителя.</p> <p>Конструируют букву г по образцу.</p> <p>Сравнивают строчную, заглавную, печатную и письменную букву.</p> <p>Пишут слоги и слова с буквой г с помощью учителя</p>	<p>Подбирают слова с заданным звуком.</p> <p>Выделяют в словах звук [г].</p> <p>Выполняют слоговой и звуко – буквенный анализ слов с буквой г.</p> <p>Конструируют букву г.</p> <p>Сравнивают строчную, заглавную, печатную и письменную букву.</p> <p>Выделяют элементы в строчной букве.</p> <p>Пишут слоги и слова с буквой г под диктовку</p>
72	Заглавная буква Г	1	<p>Формирование умения работать с текстами из «Букваря».</p> <p>Развитие умения определять место звука в слове.</p> <p>Сравнение печатной и письменной букв.</p> <p>Выполнение слогового и звуко – буквенного анализа слов с буквой Г.</p>	<p>Подбирают слова с заданным звуком с помощью учителя.</p> <p>Выделяют в словах звук [Г] с помощью учителя.</p> <p>Выполняют слоговой и звуко – буквенный анализ слов с буквой Г с помощью учителя.</p>	<p>Подбирают слова с заданным звуком с помощью учителя</p> <p>Выделяют в словах звук [Г].</p> <p>Выполняют слоговой и звуко – буквенный анализ слов с буквой Г.</p> <p>Конструируют букву Г.</p>

			<p>Формирование умения конструировать букву Г из проволоки.</p> <p>Развитие умения работать с кассой букв и слогов.</p> <p>Развитие умения писать заглавную букву Г, слоги и слова с буквой Г.</p> <p>Написание заглавной буквы в именах собственных.</p> <p>Формирование умения писать правильно без искажения изученные буквы</p>	<p>Конструируют букву Г по образцу.</p> <p>Сравнивают строчную, заглавную, печатную и письменную букву.</p> <p>Пишут слоги и слова с буквами Г, г с помощью учителя</p>	<p>Сравнивают строчную, заглавную, печатную и письменную букву.</p> <p>Выделяют элементы в строчных и прописных буквах.</p> <p>Пишут слоги и слова с буквами Г, г по образцу и под диктовку</p>
73	Буква мягкий знак – показатель мягкости	1	<p>Формирование знания, что ь – показатель мягкости согласных звуков; ь не обозначает звука.</p> <p>Выполнение сравнительного звуко-буквенного анализа слогов и слов. Развитие умения писать слоги и слова с твёрдыми и мягкими согласными на конце и в середине, когда мягкость обозначается буквой ь</p>	<p>Определяют, что буква ь – показатель мягкости согласных звуков; буква ь не обозначает звука.</p> <p>Сравнивают печатную и письменную букву.</p> <p>Пишут букву ь с помощью учителя. Записывают слоги и слова, вставляют их в предложение по смыслу с помощью учителя</p>	<p>Определяют, что буква ь – показатель мягкости согласных звуков; буква ь не обозначает звука.</p> <p>Сравнивают печатную и письменную букву.</p> <p>Пишут букву ь по образцу и под диктовку. Записывают слоги и слова, вставляют их в предложение по смыслу</p>
74	Слова с мягким знаком на конце слова	1	<p>Формирование умения работать с кассой букв и слогов.</p> <p>Формирование знания, что ь – показатель мягкости согласных звуков; ь не обозначает звука.</p> <p>Развитие умения писать слова с ь на конце</p>	<p>Определяют, что буква ь – показатель мягкости согласных звуков; буква ь не обозначает звука.</p> <p>Сравнивают печатную и письменную букву.</p> <p>Пишут слоги и слова с буквой ь на конце слова с помощью учителя</p>	<p>Определяют, что буква ь – показатель мягкости согласных звуков; буква ь не обозначает звука.</p> <p>Сравнивают печатную и письменную букву.</p> <p>Пишут слоги и слова с буквой ь на конце слова</p>

					по образцу и под диктовку
75	Строчная буква е	1	<p>Формирование умения дифференцировать парные звонкие и глухие согласные.</p> <p>Развитие умения определять место звука в слове.</p> <p>Формирование умения обозначать звук соответствующей буквой.</p> <p>Выполнение слогового и звуко – буквенного анализа слов с буквой е. Называние элементов буквы.</p> <p>Конструирование буквы е из элементов.</p> <p>Сравнение печатной и письменной букв.</p> <p>Написание изучаемой буквы в воздухе, на доске, в тетради.</p> <p>Запись с комментированием слога, слова с новой буквой.</p> <p>Формирование умения работать с кассой букв и слогов</p>	<p>Подбирают слова с заданным звуком с помощью учителя.</p> <p>Выделяют в словах звук [е] с помощью учителя.</p> <p>Выполняют слоговой и звуко – буквенный анализ слов с буквой е с помощью учителя.</p> <p>Конструируют букву е по образцу.</p> <p>Сравнивают строчную, заглавную, печатную и письменную букву.</p> <p>Пишут слоги и слова с буквой е с помощью учителя</p>	<p>Подбирают слова с заданным звуком.</p> <p>Выделяют в словах звук [е].</p> <p>Выполняют слоговой и звуко – буквенный анализ слов с буквой е.</p> <p>Конструируют букву е.</p> <p>Сравнивают строчную, заглавную, печатную и письменную букву.</p> <p>Выделяют элементы в строчной букве.</p> <p>Пишут слоги и слова с буквой е под диктовку</p>
76	Заглавная буква Е	1	<p>Формирование умения работать с текстами из «Букваря».</p> <p>Развитие умения определять место звука в слове.</p> <p>Сравнение печатной и письменной букв.</p> <p>Выполнение слогового и звуко – буквенного анализа слов с буквой Е.</p>	<p>Подбирают слова с заданным звуком с помощью учителя.</p> <p>Выделяют в словах звук [е] с помощью учителя.</p> <p>Выполняют слоговой и звуко – буквенный анализ слов с буквой Е с помощью учителя.</p> <p>Конструируют букву Е по</p>	<p>Подбирают слова с заданным звуком с помощью учителя</p> <p>Выделяют в словах звук [е].</p> <p>Выполняют слоговой и звуко – буквенный анализ слов с буквой Е.</p> <p>Конструируют букву Е.</p>

			<p>Формирование умения конструировать букву Е из проволоки.</p> <p>Развитие умения работать с кассой букв и слогов.</p> <p>Развитие умения писать заглавную букву Е, слоги и слова с буквой Е.</p> <p>Написание заглавной буквы в именах собственных.</p> <p>Формирование умения писать правильно без искажения изученные буквы</p>	<p>образцу.</p> <p>Сравнивают строчную, заглавную, печатную и письменную букву.</p> <p>Пишут слоги и слова с буквами Е, е с помощью учителя</p>	<p>Сравнивают строчную, заглавную, печатную и письменную букву.</p> <p>Выделяют элементы в строчных и прописных буквах.</p> <p>Пишут слоги и слова с буквами Е, е по образцу и под диктовку</p>
77	<p>Письмо строчной и заглавной буквы Яя.</p> <p>Написание слогов с буквой я</p>	1	<p>Формирование умения работать с текстами из «Букваря».</p> <p>Развитие умения определять место звука в слове.</p> <p>Сравнение печатной и письменной букв.</p> <p>Выполнение слогового и звуко – буквенного анализа слов с буквой Я.</p> <p>Формирование умения конструировать букву Я.</p> <p>Развитие умения работать с кассой букв и слогов.</p> <p>Развитие умения писать заглавную и строчную букву Я, я, слоги и слова с буквой Я,я.</p> <p>Написание заглавной буквы в именах собственных.</p>	<p>Подбирают слова с заданным звуком с помощью учителя.</p> <p>Выделяют в словах звук [я] с помощью учителя.</p> <p>Выполняют слоговой и звуко – буквенный анализ слов с буквой Я с помощью учителя.</p> <p>Конструируют букву Я по образцу.</p> <p>Сравнивают строчную, заглавную, печатную и письменную букву.</p> <p>Пишут слоги и слова с буквами Я, я с помощью учителя</p>	<p>Подбирают слова с заданным звуком с помощью учителя</p> <p>Выделяют в словах звук [я].</p> <p>Выполняют слоговой и звуко – буквенный анализ слов с буквой Я.</p> <p>Конструируют букву Я.</p> <p>Сравнивают строчную, заглавную, печатную и письменную букву.</p> <p>Выделяют элементы в строчных и прописных буквах.</p> <p>Пишут слоги и слова с буквами Я, я по образцу и под диктовку</p>

			Формирование умения писать правильно без искажения изученные буквы		
78	Написание слов и предложений с буквой Я	1	<p>Формирование умения обозначать звук соответствующей буквой; выделять звуки из слов.</p> <p>Развитие умения составлять слова из букв разрезной азбуки и записывать их.</p> <p>Развитие умения писать строчные и заглавные буквы, слоги, слова и предложения с изученными буквами. Развитие умения писать под диктовку слова и предложения с изученными буквами.</p> <p>Развитие умения записывать слова и предложения с печатного текста</p> <p>Формирование умения ориентироваться на странице тетради, её разлиновке</p>	<p>Выделяют в словах звук [я] с помощью учителя.</p> <p>Составляют слова из букв разрезной азбуки по образцу.</p> <p>Пишут изучаемые строчные и прописные буквы, слоги, слова и предложения с печатного текста и по образцу с помощью учителя.</p> <p>Пишут слова с буквами Я, я с помощью учителя</p>	<p>Выделяют в словах звук [я].</p> <p>Составляют слова из букв разрезной азбуки. Сравнивают строчную, заглавную, печатную и письменную букву.</p> <p>Выделяют элементы в строчных и прописных буквах.</p> <p>Пишут слоги и слова с буквами Я, я по образцу и под диктовку</p>
79	Письмо строчной и заглавной буквы Юю. Написание слогов с буквой ю	1	<p>Формирование умения работать с текстами из «Букваря».</p> <p>Развитие умения определять место звука в слове.</p> <p>Сравнение печатной и письменной букв.</p> <p>Выполнение слогового и звуко – буквенного анализа слов с буквой Ю.</p> <p>Формирование умения конструировать букву Ю.</p>	<p>Подбирают слова с заданным звуком с помощью учителя.</p> <p>Выделяют в словах звук [ю] с помощью учителя.</p> <p>Выполняют слоговой и звуко – буквенный анализ слов с буквой Ю с помощью учителя.</p> <p>Конструируют букву Ю по образцу.</p> <p>Сравнивают строчную,</p>	<p>Подбирают слова с заданным звуком с помощью учителя</p> <p>Выделяют в словах звук [ю].</p> <p>Выполняют слоговой и звуко – буквенный анализ слов с буквой Ю.</p> <p>Конструируют букву Ю.</p> <p>Сравнивают строчную, заглавную, печатную и письменную букву.</p>

			<p>Развитие умения работать с кассой букв и слогов.</p> <p>Развитие умения писать заглавную и строчную букву Ю, ю, слоги и слова с буквой Ю,ю.</p> <p>Написание заглавной буквы в именах собственных.</p> <p>Формирование умения писать правильно без искажения изученные буквы</p>	<p>заглавную, печатную и письменную букву.</p> <p>Пишут слоги и слова с буквами Ю, ю с помощью учителя</p>	<p>Выделяют элементы в строчных и прописных буквах.</p> <p>Пишут слоги и слова с буквами Ю, ю по образцу и под диктовку</p>
80	Написание слов и предложений с буквой Ю	1	<p>Формирование умения обозначать звук соответствующей буквой; выделять звуки из слов.</p> <p>Развитие умения составлять слова из букв разрезной азбуки и записывать их.</p> <p>Развитие умения писать строчные и заглавные буквы, слоги, слова и предложения с изученными буквами. Развитие умения писать под диктовку слова и предложения с изученными буквами.</p> <p>Развитие умения записывать слова и предложения с печатного текста</p> <p>Формирование умения ориентироваться на странице тетради, её разлиновке</p>	<p>Выделяют в словах звук [ю] с помощью учителя.</p> <p>Составляют слова из букв разрезной азбуки по образцу.</p> <p>Пишут изучаемые строчные и прописные буквы, слоги, слова и предложения с печатного текста и по образцу с помощью учителя.</p> <p>Пишут слова с буквами Ю, ю с помощью учителя</p>	<p>Выделяют в словах звук [ю].</p> <p>Составляют слова из букв разрезной азбуки. Сравнивают строчную, заглавную, печатную и письменную букву.</p> <p>Выделяют элементы в строчных и прописных буквах.</p> <p>Пишут слоги и слова с буквами Ю, ю по образцу и под диктовку</p>
81	Письмо строчной и заглавной буквы Ёё	1	<p>Формирование умения работать с текстами из «Букваря».</p> <p>Развитие умения определять место звука в слове.</p>	<p>Подбирают слова с заданным звуком с помощью учителя.</p> <p>Выделяют в словах звук [ё] с помощью учителя.</p>	<p>Подбирают слова с заданным звуком с помощью учителя</p> <p>Выделяют в словах звук [ё].</p>

			<p>Сравнение печатной и письменной букв.</p> <p>Выполнение слогового и звуко – буквенного анализа слов с буквой Ё.</p> <p>Формирование умения конструировать букву Ё.</p> <p>Развитие умения работать с кассой букв и слогов.</p> <p>Развитие умения писать заглавную и строчную букву Ё, ё, слоги и слова с буквой Ё,ё.</p> <p>Написание заглавной буквы в именах собственных.</p> <p>Формирование умения писать правильно без искажения изученные буквы</p>	<p>Выполняют слоговой и звуко – буквенный анализ слов с буквой Ё с помощью учителя.</p> <p>Конструируют букву Ё по образцу.</p> <p>Сравнивают строчную, заглавную, печатную и письменную букву.</p> <p>Пишут слоги и слова с буквами Ё, ё с помощью учителя</p>	<p>Выполняют слоговой и звуко – буквенный анализ слов с буквой Ё.</p> <p>Конструируют букву Ё.</p> <p>Сравнивают строчную, заглавную, печатную и письменную букву.</p> <p>Выделяют элементы в строчных и прописных буквах.</p> <p>Пишут слоги и слова с буквами Ё, ё по образцу и под диктовку</p>
82	Написание предложений. Списывание с печатного текста	1	<p>Развивать умения составлять предложение из предложенных слов; вставлять слова по смыслу.</p> <p>Развитие умения списывать текст с доски.</p> <p>Формирование умения соблюдать гигиенические правила письма.</p>	<p>Выделяют в словах отдельные звуки с помощью учителя.</p> <p>Составляют слова и предложения из букв разрезной азбуки по образцу. Вставляют слова в предложение по смыслу с помощью учителя.</p> <p>Списывают слова и предложения с печатного текста с помощью учителя</p>	<p>Выделяют в словах отдельные звуки.</p> <p>Составляют слова и предложения из букв разрезной азбуки.</p> <p>Вставляют слова в предложение по смыслу.</p> <p>Списывают слова и предложения с печатного текста</p>

83	Строчная буква ч. Сочетание ча, чу. Написание слов с буквой ч	1	<p>Формирование умения дифференцировать парные звонкие и глухие согласные.</p> <p>Развитие умения определять место звука в слове.</p> <p>Формирование умения обозначать звук соответствующей буквой.</p> <p>Выполнение слогового и звуко – буквенного анализа слов с буквой ч. Называние элементов буквы.</p> <p>Конструирование буквы ч из элементов.</p> <p>Сравнение печатной и письменной букв.</p> <p>Написание изучаемой буквы в воздухе, на доске, в тетради.</p> <p>Запись с комментированием слога, слова с новой буквой.</p> <p>Формирование умения работать с кассой букв и слогов.</p> <p>Знакомство с правилом: «Правописание ЧА– ЧУ»</p>	<p>Подбирают слова с заданным звуком с помощью учителя.</p> <p>Выделяют в словах звук [ч] с помощью учителя.</p> <p>Выполняют слоговой и звуко – буквенный анализ слов с буквой ч с помощью учителя.</p> <p>Конструируют букву ч по образцу.</p> <p>Сравнивают строчную, заглавную, печатную и письменную букву.</p> <p>Пишут слоги и слова с буквой ч с помощью учителя</p>	<p>Подбирают слова с заданным звуком.</p> <p>Выделяют в словах звук [ч].</p> <p>Выполняют слоговой и звуко – буквенный анализ слов с буквой ч.</p> <p>Конструируют букву ч.</p> <p>Сравнивают строчную, заглавную, печатную и письменную букву.</p> <p>Выделяют элементы в строчной букве.</p> <p>Пишут слоги и слова с буквой ч под диктовку</p>
84	Заглавная буква Ч	1	<p>Формирование умения работать с текстами из «Букваря».</p> <p>Развитие умения определять место звука в слове.</p> <p>Сравнение печатной и письменной букв.</p> <p>Выполнение слогового и звуко – буквенного анализа слов с буквой Ч.</p>	<p>Подбирают слова с заданным звуком с помощью учителя.</p> <p>Выделяют в словах звук [ч] с помощью учителя.</p> <p>Выполняют слоговой и звуко – буквенный анализ слов с буквой Ч с помощью учителя.</p> <p>Конструируют букву Ч по</p>	<p>Подбирают слова с заданным звуком с помощью учителя</p> <p>Выделяют в словах звук [ч].</p> <p>Выполняют слоговой и звуко – буквенный анализ слов с буквой Ч.</p> <p>Конструируют букву Ч.</p>

			<p>Формирование умения конструировать букву Ч из проволоки.</p> <p>Развитие умения работать с кассой букв и слогов.</p> <p>Развитие умения писать заглавную букву Ч, слоги и слова с буквой Ч.</p> <p>Написание заглавной буквы в именах собственных.</p> <p>Формирование умения писать правильно без искажения изученные буквы</p>	<p>образцу.</p> <p>Сравнивают строчную, заглавную, печатную и письменную букву.</p> <p>Пишут слоги и слова с буквами Ч, ч с помощью учителя</p>	<p>Сравнивают строчную, заглавную, печатную и письменную букву.</p> <p>Выделяют элементы в строчных и прописных буквах.</p> <p>Пишут слоги и слова с буквами Ч, ч по образцу и под диктовку</p>
85	Письмо строчной буквы ф	1	<p>Формирование умения дифференцировать парные звонкие и глухие согласные.</p> <p>Развитие умения определять место звука в слове.</p> <p>Формирование умения обозначать звук соответствующей буквой.</p> <p>Выполнение слогового и звуко – буквенного анализа слов с буквой ф. Называние элементов буквы.</p> <p>Конструирование буквы к из элементов.</p> <p>Сравнение печатной и письменной букв.</p> <p>Написание изучаемой буквы в воздухе, на доске, в тетради.</p> <p>Запись с комментированием слога, слова с новой буквой.</p> <p>Формирование умения работать с кассой букв и слогов</p>	<p>Подбирают слова с заданным звуком с помощью учителя.</p> <p>Выделяют в словах звук [ф] с помощью учителя.</p> <p>Выполняют слоговой и звуко – буквенный анализ слов с буквой ф с помощью учителя.</p> <p>Конструируют букву ф по образцу.</p> <p>Сравнивают строчную, заглавную, печатную и письменную букву.</p> <p>Пишут слоги и слова с буквой ф с помощью учителя</p>	<p>Подбирают слова с заданным звуком.</p> <p>Выделяют в словах звук [ф].</p> <p>Выполняют слоговой и звуко – буквенный анализ слов с буквой ф.</p> <p>Конструируют букву ф.</p> <p>Сравнивают строчную, заглавную, печатную и письменную букву.</p> <p>Выделяют элементы в строчной букве.</p> <p>Пишут слоги и слова с буквой ф под диктовку</p>

86	Письмо заглавной буквы Ф	1	<p>Формирование умения работать с текстами из «Букваря».</p> <p>Развитие умения определять место звука в слове.</p> <p>Сравнение печатной и письменной букв.</p> <p>Выполнение слогового и звуко – буквенного анализа слов с буквой Ф.</p> <p>Формирование умения конструировать букву Ф из проволоки.</p> <p>Развитие умения работать с кассой букв и слогов.</p> <p>Развитие умения писать заглавную букву Ф, слоги и слова с буквой Ф.</p> <p>Написание заглавной буквы в именах собственных.</p> <p>Формирование умения писать правильно без искажения изученные буквы</p>	<p>Подбирают слова с заданным звуком с помощью учителя.</p> <p>Выделяют в словах звук [ф] с помощью учителя.</p> <p>Выполняют слоговой и звуко – буквенный анализ слов с буквой Ф с помощью учителя.</p> <p>Конструируют букву Ф по образцу.</p> <p>Сравнивают строчную, заглавную, печатную и письменную букву.</p> <p>Пишут слоги и слова с буквами Ф, ф с помощью учителя</p>	<p>Подбирают слова с заданным звуком с помощью учителя</p> <p>Выделяют в словах звук [ф].</p> <p>Выполняют слоговой и звуко – буквенный анализ слов с буквой Ф.</p> <p>Конструируют букву Ф.</p> <p>Сравнивают строчную, заглавную, печатную и письменную букву.</p> <p>Выделяют элементы в строчных и прописных буквах.</p> <p>Пишут слоги и слова с буквами Ф, ф по образцу и под диктовку</p>
87	Письмо строчной буквы ц. Написание слов с буквой ц	1	<p>Формирование умения дифференцировать парные звонкие и глухие согласные.</p> <p>Развитие умения определять место звука в слове.</p> <p>Формирование умения обозначать звук соответствующей буквой.</p> <p>Выполнение слогового и звуко – буквенного анализа слов с буквой ц. Называние элементов буквы.</p>	<p>Подбирают слова с заданным звуком с помощью учителя.</p> <p>Выделяют в словах звук [ц] с помощью учителя.</p> <p>Выполняют слоговой и звуко – буквенный анализ слов с буквой ц с помощью учителя.</p> <p>Конструируют букву ц по образцу.</p>	<p>Подбирают слова с заданным звуком.</p> <p>Выделяют в словах звук [ц].</p> <p>Выполняют слоговой и звуко – буквенный анализ слов с буквой ц.</p> <p>Конструируют букву ц.</p> <p>Сравнивают строчную, заглавную, печатную и письменную букву.</p>

			<p>Конструирование буквы к из элементов.</p> <p>Сравнение печатной и письменной букв.</p> <p>Написание изучаемой буквы в воздухе, на доске, в тетради.</p> <p>Запись с комментированием слога, слова с новой буквой.</p> <p>Формирование умения работать с кассой букв и слогов</p>	<p>Сравнивают строчную, заглавную, печатную и письменную букву.</p> <p>Пишут слоги и слова с буквой ц с помощью учителя</p>	<p>Выделяют элементы в строчной букве.</p> <p>Пишут слоги и слова с буквой ц под диктовку</p>
88	Заглавная буква Ц	1	<p>Формирование умения работать с текстами из «Букваря».</p> <p>Развитие умения определять место звука в слове.</p> <p>Сравнение печатной и письменной букв.</p> <p>Выполнение слогового и звуко – буквенного анализа слов с буквой Ц.</p> <p>Формирование умения конструировать букву Ц из проволоки.</p> <p>Развитие умения работать с кассой букв и слогов.</p> <p>Развитие умения писать заглавную букву Ц, слоги и слова с буквой Ц.</p> <p>Написание заглавной буквы в именах собственных.</p> <p>Формирование умения писать правильно без искажения изученные буквы</p>	<p>Подбирают слова с заданным звуком с помощью учителя.</p> <p>Выделяют в словах звук [ц] с помощью учителя.</p> <p>Выполняют слоговой и звуко – буквенный анализ слов с буквой Ц с помощью учителя.</p> <p>Конструируют букву Ц по образцу.</p> <p>Сравнивают строчную, заглавную, печатную и письменную букву.</p> <p>Пишут слоги и слова с буквами Ц, ц с помощью учителя</p>	<p>Подбирают слова с заданным звуком с помощью учителя</p> <p>Выделяют в словах звук [ц].</p> <p>Выполняют слоговой и звуко – буквенный анализ слов с буквой Ц.</p> <p>Конструируют букву Ц.</p> <p>Сравнивают строчную, заглавную, печатную и письменную букву.</p> <p>Выделяют элементы в строчных и прописных буквах.</p> <p>Пишут слоги и слова с буквами Ц, ц по образцу и под диктовку</p>

89	Строчная и заглавная буква Ээ	1	<p>Формирование умения работать с текстами из «Букваря».</p> <p>Развитие умения определять место звука в слове.</p> <p>Сравнение печатной и письменной букв.</p> <p>Выполнение слогового и звуко – буквенного анализа слов с буквой Э.</p> <p>Формирование умения конструировать букву Э.</p> <p>Развитие умения работать с кассой букв и слогов.</p> <p>Развитие умения писать заглавную и строчную букву Э, э, слоги и слова с буквой Э,э.</p> <p>Написание заглавной буквы в именах собственных.</p> <p>Формирование умения писать правильно без искажения изученные буквы</p>	<p>Подбирают слова с заданным звуком с помощью учителя.</p> <p>Выделяют в словах звук [э] с помощью учителя.</p> <p>Выполняют слоговой и звуко – буквенный анализ слов с буквой Э с помощью учителя.</p> <p>Конструируют букву Э по образцу.</p> <p>Сравнивают строчную, заглавную, печатную и письменную букву.</p> <p>Пишут слоги и слова с буквами Э, э с помощью учителя</p>	<p>Подбирают слова с заданным звуком с помощью учителя</p> <p>Выделяют в словах звук [э].</p> <p>Выполняют слоговой и звуко – буквенный анализ слов с буквой Э.</p> <p>Конструируют букву Э.</p> <p>Сравнивают строчную, заглавную, печатную и письменную букву.</p> <p>Выделяют элементы в строчных и прописных буквах.</p> <p>Пишут слоги и слова с буквами Э, э по образцу и под диктовку</p>
90	Написание слов с буквой Ээ	1	<p>Формирование умения обозначать звук соответствующей буквой; выделять звуки из слов.</p> <p>Развитие умения составлять слова из букв разрезной азбуки и записывать их.</p> <p>Развитие умения писать строчные и заглавные буквы, слоги, слова и предложения с изученными буквами. Развитие умения писать</p>	<p>Выделяют в словах звук [э] с помощью учителя.</p> <p>Составляют слова из букв разрезной азбуки по образцу.</p> <p>Пишут изучаемые строчные и прописные буквы, слоги, слова и предложения с печатного текста и по образцу с помощью учителя.</p>	<p>Выделяют в словах звук [э].</p> <p>Составляют слова из букв разрезной азбуки.</p> <p>Сравнивают строчную, заглавную, печатную и письменную букву.</p> <p>Выделяют элементы в строчных и прописных буквах.</p>

			<p>Под диктовку слова и предложения изученными буквами.</p> <p>Развитие умения записывать слова и предложения с печатного текста</p> <p>Формирование умения ориентироваться на странице тетради, её разлиновке</p>	<p>Пишут слова с буквами Э, э с помощью учителя</p>	<p>Пишут слоги и слова с буквами Э, э по образцу и под диктовку</p>
91	Строчная и заглавная буква Щщ	1	<p>Формирование умения работать с текстами из «Букваря».</p> <p>Развитие умения определять место звука в слове.</p> <p>Сравнение печатной и письменной букв.</p> <p>Выполнение слогового и звуко – буквенного анализа слов с буквой Щ.</p> <p>Формирование умения конструировать букву Щ.</p> <p>Развитие умения работать с кассой букв и слогов.</p> <p>Развитие умения писать заглавную и строчную букву Щ, щ, слоги и слова с буквой Щ,щ.</p> <p>Написание заглавной буквы в именах собственных.</p> <p>Формирование умения писать правильно без искажения изученные буквы</p>	<p>Подбирают слова с заданным звуком с помощью учителя.</p> <p>Выделяют в словах звук [щ] с помощью учителя.</p> <p>Выполняют слоговой и звуко – буквенный анализ слов с буквой Щ с помощью учителя.</p> <p>Конструируют букву Щ по образцу.</p> <p>Сравнивают строчную, заглавную, печатную и письменную букву.</p> <p>Пишут слоги и слова с буквами Щ, щ с помощью учителя</p>	<p>Подбирают слова с заданным звуком с помощью учителя</p> <p>Выделяют в словах звук [щ].</p> <p>Выполняют слоговой и звуко – буквенный анализ слов с буквой Щ.</p> <p>Конструируют букву Щ.</p> <p>Сравнивают строчную, заглавную, печатную и письменную букву.</p> <p>Выделяют элементы в строчных и прописных буквах.</p> <p>Пишут слоги и слова с буквами Щ, щ по образцу и под диктовку</p>
92	Написание сочетаний ЧА-ЩА, ЧУ-ЩУ	1	<p>Выполнение сравнительный звуко- буквенный анализ слогов и слов с буквами Ч – Щ.</p>	<p>Выделяют в словах отдельные звуки с помощью учителя.</p>	<p>Выделяют в словах отдельные звуки.</p> <p>Разгадывают ребусы.</p> <p>Составляют слова с</p>

			<p>Формирование умения разгадывать ребусы.</p> <p>Формирование умения работать с разрезной азбукой, составлять слоги ЧА-ЩА, ЧУ-ЩУ, составлять слова из 2 слогов.</p> <p>Развитие умения составлять и писать слова с сочетаниями ЧА-ЩА, ЧУ-ЩУ.</p> <p>Знакомство с правилом: «Правописание ЧА-ЩА, ЧУ-ЩУ»</p>	<p>Различают буквы Ч – Щ. Разгадывают ребусы с помощью учителя.</p> <p>Составляют слоги ЧА-ЩА, ЧУ-ЩУ из букв разрезной азбуки по образцу.</p> <p>Пишут слоги и слова с сочетанием ЧА-ЩА, ЧУ-ЩУ с помощью учителя</p>	<p>сочетанием ЧА-ЩА, ЧУ-ЩУ из букв разрезной азбуки.</p> <p>Знать правило «Правописание ЧА-ЩА, ЧУ-ЩУ».</p> <p>Пишут слова с сочетанием ЧА-ЩА, ЧУ-ЩУ с печатного текста и под диктовку</p>
93	Буква ъ. Написание слов с буквой ъ	1	<p>Формирование знания, что ъ – показатель твердости согласных звуков; ъ не обозначает звука.</p> <p>Выполнение сравнительного звуко-буквенного анализа слогов и слов. Развитие умения писать слоги и слова с буквой ъ.</p>	<p>Определяют, что буква ъ – показатель твердости согласных звуков; буква ъ не обозначает звука.</p> <p>Сравнивают печатную и письменную букву.</p> <p>Пишут букву ъ с помощью учителя. Записывают слоги и слова, вставляют их в предложение по смыслу с помощью учителя</p>	<p>Определяют, что буква ъ – показатель твердости согласных звуков; буква ъ не обозначает звука.</p> <p>Сравнивают печатную и письменную букву.</p> <p>Пишут букву ъ по образцу и под диктовку. Записывают слоги и слова, вставляют их в предложение по смыслу</p>
94	Написание слов с буквой ъ	1	<p>Развитие умения писать букву ъ и слова с буквой ъ.</p> <p>Формирование умения соотносить печатную и письменную буквы.</p> <p>Письмо слогов и слов с буквой ъ; анализ их графической формы</p>	<p>Сравнивают печатную и письменную букву ъ.</p> <p>Пишут слова с буквой ъ с помощью учителя</p>	<p>Сравнивают печатную и письменную букву ъ.</p> <p>Пишут слова с буквой ъ с печатного текста и под диктовку</p>

95	Написание слов с разделительными ь и ъ	1	Формировать представление о том, в каких случаях пишем ь, а в каких разделительный ь. Формирование умения записывать слова и предложения с изученными буквами. Повторение правил правописания слов с разделительным ь и ъ	Сравнивают печатную и письменную букву ь и ъ. Пишут слова с буквами ь и ъ с помощью учителя	Сравнивают печатную и письменную букву ь и ъ. Пишут слова с буквами ь и ъ с печатного текста и под диктовку
96	Письмо слогов и слов с изученными буквами	1	Формирование умения обозначать звук соответствующей буквой; выделять звуки из слогов и слов. Развитие умения составлять слоги и слова из букв разрезной азбуки и записывать их. Развитие умения писать строчные и заглавные буквы, слоги, слова и предложения с изученными буквами. Развитие умения писать под диктовку слоги и слова с изученными буквами. Формирование умения ориентироваться на странице тетради, её разлиновке	Выделяют в словах отдельные звуки с помощью учителя. Составляют слоги и слова из букв разрезной азбуки по образцу. Пишут изучаемые строчные и прописные буквы, слоги и слова с печатного текста и по образцу с помощью учителя	Выделяют в словах отдельные звуки. Составляют слоги и слова из букв разрезной азбуки. Пишут изучаемые строчные и прописные буквы, слоги и слова с печатного текста и под диктовку
97 98	Письмо слогов и слов под диктовку	2	Закрепление умения писать изученные буквы. Формирование умения делать слога-звуковой анализ слов. Развитие умения записывать слоги и слова (из 1 – 2 слогов) под диктовку	Выделяют в словах отдельные звуки с помощью учителя. Составляют слоги и слова из букв разрезной азбуки по образцу. Пишут слоги и слова с изученными буквами под	Выделяют в словах отдельные звуки. Составляют слоги и слова из букв разрезной азбуки. Пишут слоги и слова с изученными буквами под диктовку

				диктовку с помощью учителя	
99 100	Списывание предложений	2	Развитие умения списывать слоги, слова, предложения с печатного текста. Формирование умения составлять из букв и слогов разрезной азбуки слова и записывать их. Вставка пропущенных букв в слова под картинкой	Выделяют в словах отдельные звуки с помощью учителя. Составляют слоги и слова из букв разрезной азбуки. Вставляют пропущенные буквы в слова под картинкой с помощью учителя. Списывают слова и предложения с изученными буквами с помощью учителя	Выделяют в словах отдельные звуки. Составляют слова и слоги из букв разрезной азбуки. Вставляют пропущенные буквы в слова под картинкой. Списывают слова и предложения с изученными буквами
101 102	Списывание текста	2	Создание условий для знакомства с алгоритмом списывания текста. Формирование навыка правильного списывания текста из учебника, с доски. Формирование умения записывать предложения, писать слова без искажения и замены	Выделяют в словах отдельные звуки с помощью учителя. Составляют слова и слоги из букв разрезной азбуки. Списывают текст из учебника, с доски с помощью учителя	Выделяют в словах отдельные звуки. Составляют слова и слоги из букв разрезной азбуки. Списывают текст из учебника, с доски

2.1 ПОЯСНИТЕЛЬНАЯ ЗАПИСКА

Рабочая программа по учебному предмету «Русский язык» составлена на основе Федеральной адаптированной основной общеобразовательной программы обучающихся с умственной отсталостью (интеллектуальными нарушениями) далее ФАООП УО (вариант 1), утвержденной приказом Министерства просвещения России от 24.11.2022г. № 1026 (<https://clck.ru/33NMkR>).

ФАООП УО (вариант 1) адресована обучающимся с легкой умственной отсталостью (интеллектуальными нарушениями) с учетом реализации их особых образовательных потребностей, а также индивидуальных особенностей и возможностей.

Учебный предмет «Русский язык» относится к предметной области «Язык и речевая практика» и является обязательной частью учебного плана. Рабочая программа по учебному предмету «Русский язык» во 2 классе рассчитана на 34 учебные недели и составляет 136 часов в год (4 час в неделю).

Федеральная адаптированная основная общеобразовательная программа определяет цель и задачи учебного предмета «Русский язык».

Цель обучения – овладение обучающимися с умственной отсталостью (интеллектуальными нарушениями) элементарными знаниями по русскому языку, воспитание интереса к родному языку.

Задачи обучения:

- уточнение и обогащение представлений об окружающей действительности и овладение на этой основе языковыми средствами (слово, предложение, словосочетание);
- формирование первоначальных «дограмматических» понятий и развитие коммуникативно-речевых навыков;
- овладение различными доступными средствами устной и письменной коммуникации для решения практико-ориентированных задач;
- коррекция недостатков речевой и мыслительной деятельности;
- формирование основ навыка полноценного чтения художественных текстов доступных для понимания по структуре и содержанию;
- развитие навыков устной коммуникации;
- формирование положительных нравственных качеств и свойств личности.

Рабочая программа по учебному предмету «Русский язык» во 2 классе определяет следующие задачи:

- формирование умения правильно и осмысленно читать доступный к пониманию текст;
- формирование умения вырабатывать элементарные навыки грамотного письма;
- повышение уровня общего и речевого развития обучающихся;
- формирование умения последовательно и правильно излагать свои мысли в устной и письменной форме.

Планируемые результаты освоения рабочей программы по учебному предмету «Русский язык» во 2 классе

Личностные результаты:

- формирование интереса к языковой и речевой деятельности;
- развитие бережного отношения к учебным принадлежностям, раздаточному материалу, умению правильно располагать на парте учебные принадлежности.

Уровни достижения предметных результатов по учебному предмету «Русский язык» во 2 классе

Минимальный уровень:

- различать сходные по начертанию буквы;
- списывать по слогам с рукописного и печатного текста;
- анализировать слова по звуковому составу;
- различать звуки гласные и согласные, согласные – звонкие и глухие, твердые и мягкие на слух, в произношении;
- различать слова, обозначающие названия предметов, слова, обозначающие действия предметов;
- составлять по картинкам, по заданию предложения;
- писать под диктовку буквы, слоги, слова (из 3-4 букв), написание которых не расходится с произношением (6 слов);
- писать предложения с заглавной буквы, в конце предложения ставить точку;
- использовать приобретённые знания и умения в практической деятельности и повседневной жизни.

Достаточный уровень:

- списывать по слогам с рукописного и печатного текстов;
- анализировать слова по звуковому составу;
- различать звуки гласные и согласные, согласные – звонкие и глухие, свистящие и шипящие, твердые и мягкие на слух, в произношении, написании;
- писать под диктовку слова, написание которых не расходится с произношением, простые по структуре предложения, текст после предварительного анализа (10—15 слов);
- делить слова на слоги;
- писать предложения с заглавной буквы, в конце предложения ставить точку, вопросительный знак;
- составлять по заданию предложения, выделять предложения из речи и текста.

Система оценки достижения обучающимися с умственной отсталостью планируемых результатов освоения рабочей программы по учебному предмету «Русский язык» во 2 классе

Оценка личностных результатов предполагает, прежде всего, оценку продвижения обучающегося в овладении социальными (жизненными) компетенциями, может быть представлена в условных единицах:

- 0 баллов – нет фиксируемой динамики;
- 1 балл – минимальная динамика;
- 2 балла – удовлетворительная динамика;
- 3 балла – значительная динамика.

Критерии оценки предметных результатов

Оценка достижения обучающимися с умственной отсталостью предметных результатов базируется на принципах индивидуального и дифференцированного подходов.

Основные критерии оценки планируемых результатов являются следующие: соответствие и (или) несоответствие науке и практике; полнота и надёжность усвоения; самостоятельность применения усвоенных знаний.

При оценке итоговых предметных результатов следует из всего спектра оценок выбирать такие, которые стимулировали бы учебную и практическую деятельность обучающегося, оказывали бы положительное влияние на формирование жизненных компетенций.

При оценке устных ответов по русскому языку принимаются во внимание:

- правильность ответа по содержанию, свидетельствующая об осознанности усвоения изученного материала;
- полнота ответа;
- умение практически применять свои знания;
- последовательность изложения и речевое оформление ответа.

Оценка «5» - ставится обучающемуся, если он обнаруживает понимание материала, может с помощью учителя обосновать, самостоятельно сформулировать ответ, привести необходимые примеры; допускает единичные ошибки, которые сам исправляет.

Оценка «4» ставится, если обучающийся дает ответ, в целом соответствующий требованиям оценки «5», но допускает неточности в подтверждении правил примерами и исправляет их с помощью учителя; делает некоторые ошибки в речи; при работе с текстом или разборе предложения допускает 1-2 ошибки, которые исправляет при помощи учителя.

Оценка «3» ставится, если обучающийся обнаруживает знание и понимание основных положений данной темы, но излагает материал недостаточно полно и последовательно; допускает ряд ошибок в речи; затрудняется самостоятельно подтвердить правила примерами и делает это с помощью учителя; нуждается в постоянной помощи учителя.

Примерный объем письменных текстов:

- в контрольных работах – 15 – 20 слов (контрольные диктанты должны содержать по 2—3 орфограммы на каждое правило);
- в словарном диктанте – 5 – 8 слов.

При оценке письменных работ следует руководствоваться следующими нормами:

Оценка «5» ставится за работу без ошибок;

Оценка «4» ставится за работу с 1-2 ошибками;

Оценка «3» ставится за работу с 3-5 ошибками.

В письменных работах не учитываются одно-два исправления или одна пунктуационная ошибка. Наличие трех исправлений или двух пунктуационных ошибок на изученное правило соответствует одной орфографической ошибке. Ошибки на не пройденные правила правописания также не учитываются.

За одну ошибку в диктанте считается:

а) повторение ошибок в одном и том же слове (например, в «лыжи» дважды написано на конце ы). Если же подобная ошибка на это правило встречается в другом слове, она учитывается;

б) две негрубые ошибки: повторение в слове одной и той же буквы; не дописывание слов; пропуск одной части слова при переносе; повторное написание одного и того же слова в предложении.

Ошибки, обусловленные тяжелыми нарушениями речи и письма, следует рассматривать индивидуально для каждого обучающегося. Специфическими для них ошибками являются замена согласных, искажение звукобуквенного состава слов (пропуски, перестановки, добавления, не дописывание букв, замена гласных, грубое искажение структуры слова). При выставлении оценки две однотипные специфические ошибки приравниваются к одной орфографической ошибке.

При оценке грамматического разбора следует руководствоваться следующими нормами:

Оценка «5» ставится, если обучающийся обнаруживает осознанное усвоение грамматических понятий, правил в процессе грамматического разбора, работу выполняет без ошибок или допускает исправления.

Оценка «4» ставится, если обучающийся в основном обнаруживает усвоение изученного материала, умеет применить свои знания, хотя допускает 2-3 ошибки.

Оценка «3» ставится, если обучающийся обнаруживает недостаточное понимание изученного материала, затрудняется в применении своих знаний, допускает 4-5 ошибок или не справляется с одним из заданий.

Оценка «2» - не ставится.

2.2 СОДЕРЖАНИЕ ОБУЧЕНИЯ

Обучение русскому языку обучающихся с интеллектуальными нарушениями предполагает формирование речевых умений, владение которыми поможет выпускникам максимально реализоваться в самостоятельной жизни, занять адекватное социальное положение в обществе. Во 2 классе звуко-буквенный анализ является основой формирования фонетически правильного письма и письма по правилу. Обучающиеся приобретают начальные сведения о фонетике и графике, овладевают правописанием безударных гласных, звонких и глухих согласных в конце слова путем сопоставления ударных и безударных гласных, согласных в конце и середине слова с согласными перед гласными.

В процессе практических грамматических упражнений во 2 классе изучаются различные разряды слов – названий предметов, действий, признаков. Понятие о предложении обучающиеся получают на конкретном речевом материале в процессе разбора предложения по словам и составления предложения из слов. Упражняясь в составлении предложений на предложенную тему, по картинке, по опорным словам, распространяя предложения по вопросам, по смыслу, восстанавливая нарушенный порядок слов в предложении, учащиеся должны осознать, что в предложении выражается мысль в законченном виде, слова расположены в определенном порядке и связаны между собой. Эту связь можно установить с помощью вопросов.

Во 2 классе особое внимание уделяется формированию у обучающихся навыков связной устной и письменной речи. Работа по развитию фонематического слуха и правильного произношения, обогащению и уточнению словаря, обучению построению предложения создает предпосылки формирования умения высказываться в устной и письменной форме. Проводятся подготовительные упражнения: ответы на последовательно поставленные вопросы, подписи под серией рисунков, работа с деформированным текстом и др.

Работа по совершенствованию графических умений заключается в закреплении написания строчных и прописных букв и их соединений, что предупреждает появление при письме графических ошибок в списывании с рукописного и печатного текста.

Дидактическая игра занимает особое место в процессе обучения, поскольку поднимает наиболее высокий эмоциональный уровень выполнения учебных заданий.

Содержание разделов

№ п/п	Название раздела, темы	Количество часов	Контрольные работы
1	Повторение	9	
2	Звуки и буквы	23	2
3	Парные звонкие и глухие согласные	9	
4	Шипящие и свистящие согласные	4	
5	Гласные буквы Е, Ё, Ю, Я в начале слова или слога	6	
6	Твердые и мягкие согласные	9	1
7	Мягкий знак на конце слова	5	
8	Слово. Названия предметов	14	
9	Большая буква в именах и фамилиях людей, кличках животных	7	1
10	Названия действий	14	1

11	Предлоги	4	
12	Слова с непроверяемыми гласными	3	
13	Предложение	17	1
14	Повторение	12	1
Итого:		136	7

2.3 ТЕМАТИЧЕСКОЕ ПЛАНИРОВАНИЕ

№	Тема предмета	Кол-во часов	Программное содержание	Дифференциация видов деятельности обучающихся	
				Минимальный уровень	Достаточный уровень
Повторение – 9 часов					
1	Звуки и буквы. Выделение звука и буквы в слове	1	Произношение звуков речи, соотнесение их с буквами. Письмо строчных и прописных букв с использованием разных способов соединения их в слове. Выделение первого звука в слове или слове при условии совпадения звука и буквы	Выделяют первый звук в слове или слове при условии совпадения звука и буквы с помощью учителя. Называют звук и показывают соответствующую ему букву. Записывают строчные и прописные буквы	Выделяют первый звук в слове или слове при условии совпадения звука и буквы. Называют, соотносят и различают звук и соответствующую ему букву. Записывают строчные и прописные буквы
2	Слово. Предмет и слово, называющее предмет	1	Различение понятия «предмет» и «название предмета». Различение строчных и прописных букв. Изучение правила написания имён людей	Называют предметы словом. Различают строчные и прописные буквы. Соблюдают правило написания имён людей с опорой на памятку	Соотносят названия предметов со словами на письме и на картинке. Различают строчные и прописные буквы. Называют и соблюдают правило написания имён людей
3	Предмет и слово, называющее предмет	1	Различение понятия «предмет» и «название предмета». Ознакомление со словарным словом: капуста (звуко-буквенный анализ, выделение «трудной» буквы, письмо	Называют предметы словом. Изучают, записывают словарное слово по образцу с письменного текста, записывают словосочетания со словарным словом с помощью учителя	Соотносят названия предметов со словами на письме и на картинке. Изучают, записывают словарное слово по образцу с печатного текста, записывают

			слова по образцу, составление словосочетаний, предложений со словарным словом		предложение со словарным словом
4	Предложение. Правило записи предложения	1	Различение строчных и прописных букв. Изучение правила записи предложения. Нахождение предложения в тексте. Составление предложений по картинке	Различают строчные и прописные буквы. Соблюдают правило записи предложения с опорой на памятку. Составляют предложение по картинке, записывают в тетрадь с помощью учителя	Различают строчные и прописные буквы. Называют и соблюдают правило записи предложения. Составляют предложение по картинке, записывают. Находят предложение в тексте
5	Предложение и его схема	1	Составление схемы предложения. Соблюдение правила записи предложения с опорой на схему и без неё. Ознакомление со словарным словом: собака (звуко-буквенный анализ, выделение «трудной» буквы, письмо слова по образцу, составление словосочетаний, предложений со словарным словом	Составляют схему предложения. Составляют, записывают предложение по его схеме, с помощью учителя. Соблюдают правило записи предложения. Изучают, записывают словарное слово, обозначают ударение, выделяют трудную букву с помощью учителя. Составляют и записывают словосочетания со словарным словом с помощью учителя	Составляют схему предложения, обозначают в схеме начало и конец предложения. Составляют, записывают предложение по его схеме. Называют, соблюдают правило записи предложения. Изучают, записывают словарное слово, обозначают ударение, выделяют трудную букву, производят звуко-буквенный анализ, записывают предложение со словарным словом
6	Распространение предложений	1	Распространение предложений одним словом с опорой на предметную картинку. Запись предложений с опорой на схему и без неё с	Распространяют предложения с опорой на предметную картинку. Составляют и записывают предложение по схеме, с помощью учителя	Распространяют предложения с опорой на предметную картинку. Составляют, записывают предложения по схеме

			соблюдением правила записи предложения		
7 8	Проверочная работа по теме: «Слово. Предложение». Списывание текста	2	Ответы на вопросы, составление предложений по картинке. Списывание текста без ошибок	Отвечают на вопросы, составляют предложения по картинке. Списывают текст без ошибок с письменного текста	Отвечают на вопросы, составляют предложения по картинке. Списывают текст без ошибок с печатного текста
9	Составление предложений с данным словом	1	Составление предложений из 2–3 слов по ситуационной картинке. Ознакомление со словарным словом: карандаш, звуко-буквенный анализ, выделение «трудной» буквы, письмо слова по образцу, составление словосочетаний, предложений со словарным словом	Составляют предложения по ситуационной картинке с данными словами с помощью учителя. Изучают, записывают словарное слово, обозначают ударение, выделяют трудную букву с помощью учителя. Составляют и записывают словосочетания со словарным словом с помощью учителя	Составляют предложения по ситуационной картинке. Чертят схему предложения, обозначают в схеме начало и конец предложения. Изучают, записывают словарное слово, обозначают ударение, выделяют трудную букву, производят звуко-буквенный анализ, записывают предложение со словарным словом
Звуки и буквы – 23 часов					
10 11	Гласные и согласные. Гласные звуки и буквы	2	Различение гласных и согласных звуков, их перечисление с опорой на буквы. Выделение гласных звуков, написание букв, обозначающих гласные звуки	Различают гласные и согласные с опорой на наглядность. Называют гласные звуки, обозначают их буквами на письме. Находят гласные на схеме слова. Записывают слова после звуко-буквенного анализа с помощью учителя	Различают гласные и согласные. Выделяют в слове, называют гласные звуки, обозначают их буквами на письме. Находят гласные на схеме слова, составляют схему слова. Записывают слова после звуко-буквенного анализа

12	Входная административная контрольная работа «Повторение»	1	Чтение и разбор текста. Беседа. Повторение основных правил. Запись диктанта на слух. Выполнение грамматических заданий. Проверка работы самостоятельно	Повторяют основные правила сопорой на памятки. Выполняют списывание текста по теме. Выполняют грамматические задания. Осуществляют самоконтроль	Повторяют основные правила. Пишут текст под диктовку по заданной теме. Выполняют грамматические задания. Осуществляют самоконтроль
13 14	Работа над ошибками. Гласные и согласные. Согласные звуки и буквы	2	Работа над ошибками. Различение гласных и согласных звуков, их перечисление с опорой на буквы. Выделение согласных звуков, написание букв, обозначающих согласные звуки	Работа над ошибками. Различают гласные и согласные с опорой на наглядность. Называют согласные звуки, обозначают их буквами на письме. Находят согласные на схеме слова. Записывают слова после звуко- буквенного анализа с помощью учителя	Работа над ошибками. Различают гласные и согласные. Выделяют в слове, называют согласные звуки, обозначают их буквами на письме. Находят согласные на схеме слова, составляют схему слова. Записывают слова после звуко-буквенного анализа

				родственное слово с опорой на картинки	
15 16	Различение слов, сходных по звуковому составу. Слова, которые различаются количеством звуков	2	Сравнение коротких слов, различных по звуко-буквенному составу. Различение слов на слух и соотнесение их с соответствующими предметными картинками. Написание слов, различающихся количеством звуков	Различают, сравнивают слова, различные по звуко-буквенному составу с помощью учителя. Находят подходящую схему к слову. Записывают слова, находят букву, которой различаются, после звуко-буквенного анализа. Выделяют слова в предложении, различающиеся количеством звуков, записывают их с помощью учителя	Различают, сравнивают слова, различные по звуко-буквенному составу. Указывают количество звуков, букв в слове. Находят, составляют подходящую схему к слову. Записывают слова, находят букву, которой они различаются. Находят в предложении слова, различающиеся одним звуком, записывают их самостоятельно
17 18	Различение слов, сходных по звуковому составу. Слова, которые различаются последовательностью звуков	2	Различение, сравнение слов, данных слов, различающихся последовательностью звуков, соотнесение их с соответствующими предметными картинками. Написание слов, различающихся последовательностью звуков	Различают и сравнивают слова, различающиеся последовательностью звуков с помощью учителя. Находят подходящую схему к слову. Выделяют слова в предложении, различающиеся последовательностью звуков, записывают с помощью учителя. Составляют и записывают словосочетания со словами,	Различают, сравнивают слова, различающиеся последовательностью звуков. Находят, составляют подходящую схему к слову. Различают, находят в предложении слова, различающиеся последовательностью звуков, записывают их самостоятельно. Составляют и записывают предложения со словами, сходными по звучанию

				сходными по звучанию с помощью	
19	Проверочная работа по теме: «Звуки и буквы». Списывание текста	1	Ответы на вопросы, составление предложений по картинке. Списывание текста без ошибок	Отвечают на вопросы, составляют предложения по картинке. Списывают текст без ошибок с письменного текста	Отвечают на вопросы, составляют предложения по картинке. Списывают текст без ошибок с печатного текста
20	Ударение в словах. Знак ударения	1	Выделение голосом (по образцу учителя) ударного звука в слове. Знакомство со знаком ударения, правилом постановки ударения на письме. Ознакомление со словарным словом «Москва», обозначение ударения, звуко-буквенный анализ, выделение «трудной» буквы, письмо слова по образцу, составление словосочетаний и предложений со словарным словом	Выделяют голосом ударный звук в слове. Записывают слова, определяют ударение в, ставят знак ударения с помощью учителя. Изучают, записывают словарное слово, обозначают ударение, выделяют трудную букву с помощью учителя. Составляют и записывают словосочетания со словарным словом с помощью учителя	Выделяют голосом ударный звук в слове. Записывают слова, определяют ударение в словах, ставят знак ударения. Изучают, записывают словарное слово, обозначают ударение, выделяют трудную букву, производят звуко-буквенный анализ, записывают предложение со словарным словом
21 22	Выделение ударного гласного в слове	2	Выделение голосом (по образцу учителя) ударного звука в слове. Объяснение правильной постановки знака ударения. Запись слов в соответствии со схемой слова	Записывают слова, определяют ударение в словах, ставят знак ударения с помощью учителя. Записывают слова в соответствии со схемой слова по образцу	Записывают слова, определяют ударение в словах, ставят знак ударения. Записывают слова в соответствии со схемой слова

23 24	Деление слов на слоги	2	Чтение и запись слов по слогам. Знакомство с правилом деления слов на слоги (сопровождая процесс хлопками)	Читают и записывают слова по слогам после предварительного разбора. Делят слова на слоги (сопровождая процесс хлопками). Указывают количество слогов с помощью учителя	Читают и записывают слова по слогам и слитно. Делят слова на слоги (сопровождая процесс хлопками). Указывают количество слогов
25 26	Гласные в образовании слогов	2	Знакомство с правилом о количестве слогов в соответствии с количеством гласных. Чтение, деление и запись слов по слогам, с указанием количества слогов. Ознакомление со словарным словом «помидор», обозначение ударения, звуко-буквенный анализ, выделение «трудной» буквы, письмо слова по образцу, составление словосочетаний и предложений со словарным словом	Соотносят количество слогов в слове с количеством гласных с помощью учителя. Читают и записывают слова по слогам. Делят слова на слоги (сопровождая процесс хлопками), указывают количество слогов с помощью учителя. Находят подходящую схему к слову. Списывают слова по слогам после предварительного разбора. Изучают, записывают словарное слово, обозначают ударение, выделяют трудную букву с помощью учителя. Составляют и записывают словосочетания со словарным словом с помощью учителя	Соотносят количество слогов в слове с количеством гласных. Читают и записывают слова по слогам и слитно. Делят слова на слоги. Указывают количество слогов. Находят, составляют подходящую схему к слову. Записывают слова по слогам. Изучают, записывают словарное слово, обозначают ударение, выделяют трудную букву, производят звуко-буквенный анализ, записывают предложение со словарным словом

27	Деление слов со звуками [и –й] на слоги	1	<p>Различение гласного [и], согласного [й]. Чтение, деление и запись слов со звуками и – й по слогам, с указанием количества слогов. Составление схемы слова. Ознакомление со словарным словом: морковь, обозначение ударения, звуко-буквенный анализ, выделение «трудной» буквы, письмо слова по образцу, составление словосочетаний и предложений со словарным словом</p>	<p>Различают при чтении и написании гласный [и], согласный [й]. Читают и записывают слова со звуками [и – й] по слогам. Делят слова на слоги (сопровождая процесс хлопками), указывают количество слогов с помощью учителя. Находят подходящую схему к слову. Списывают слова по слогам. Изучают, записывают словарное слово, обозначают ударение, выделяют трудную букву с помощью учителя. Составляют и записывают словосочетания со словарным словом с помощью учителя</p>	<p>Различают при чтении и написании гласный [и], согласный [й]. Читают и записывают слова со звуками [и – й] по слогам и слитно. Делят слова на слоги, указывают количество слогов. Находят, составляют подходящую схему к слову. Записывают слова по слогам. Изучают, записывают словарное слово, обозначают ударение, выделяют трудную букву, производят звуко-буквенный анализ, записывают предложение со словарным словом</p>
28 29	Перенос слов по слогам	2	<p>Знакомство с правилом переноса слов по слогам с одной строки на другую. Деление слов на слоги (сопровождая процесс хлопками). Применение правила о соответствии количества слогов и гласных</p>	<p>Знакомятся с правилом переноса слов по слогам с одной строки на другую. Делят слова на слоги (сопровождая процесс хлопками). Списывают слова по слогам для переноса после предварительного разбора</p>	<p>Знакомятся с правилом переноса слов по слогам с одной строки на другую. Делят слова на слоги. Применяют правила деления слов на слоги. Записывают слова по слогам для переноса</p>

30	Контрольный диктант «Гласные звуки и буквы»	1	Чтение и разбор текста. Повторение основных правил. Запись диктанта на слух. Выполнение грамматических заданий. Проверка работы самостоятельно	Повторяют основные правила с опорой на памятки. Выполняют списывание текста и грамматическое задание (определяют количество звуков и букв с помощью наводящих вопросов учителя). Осуществляют самоконтроль	Повторяют основные правила. Пишут текст под диктовку по заданной теме. Выполняют грамматические задания: подбирают проверочные слова; определяют количество звуков и букв. Осуществляют самоконтроль
31 32	Работа над ошибками. Слог. Деление слов на слоги. Закрепление	2	Работа над ошибками. Запись слов из словаря, деление слов на слоги. Составление и запись словосочетаний, предложений со словарными словами	Работа над ошибками. Записывают словарные слова, делят на слоги по показу и образцу. Составляют и записывают словосочетания со словарным словом с помощью учителя	Работа над ошибками. Записывают словарные слова, делят на слоги по показу и словесной инструкции. Составляют и записывают предложение со словарным словом
Парные звонкие и глухие согласные – 9 часов					
33	Различие парных согласных Б-П	1	Знакомство со звонкими и глухими согласными. Различение звонких и глухих согласных в заданной паре звуков. Обозначение звонкого согласного звука на схеме слова. Запись слов со звонкими и глухими согласными (запиши нужную букву, подбери подходящее слово)	Различают звонкие и глухие согласные в паре звуков Б-П. Обозначают звонкий согласный в схеме слова с помощью учителя. Упражняются в написании слов со звонкими и глухими согласными в паре звуков Б-П с помощью учителя	Различают звонкие и глухие согласные в паре звуков Б-П. Обозначают звонкий согласный в схеме слова. Упражняются в написании слов со звонкими и глухими согласными в паре звуков Б-П

34	Различие парных согласных В-Ф	1	Различение звонких и глухих согласных в заданной паре звуков. Обозначение звонкого согласного звука на схеме слова. Запись слов со звонкими и глухими согласными (запиши нужную букву, подбери подходящее слово)	Различают звонкие и глухие согласные в паре звуков В-Ф. Обозначают звонкий согласный в схеме слова с помощью учителя. Упражняются в написании слов со звонкими и глухими согласными в паре звуков В-Ф с помощью учителя	Различают звонкие и глухие согласные в паре звуков В-Ф. Обозначают звонкий согласный в схеме слова. Упражняются в написании слов со звонкими и глухими согласными в паре звуков В-Ф
35	Различие парных согласных Г-К	1	Различение звонких и глухих согласных в заданной паре звуков. Обозначение звонкого согласного звука на схеме слова. Запись слов со звонкими и глухими согласными (запиши нужную букву, выбери слово по схеме, подбери подходящее слово)	Различают звонкие и глухие согласные в паре звуков Г-К. Обозначают звонкий согласный в схеме слова с помощью учителя. Упражняются в написании слов со звонкими и глухими согласными в паре звуков Г-К с помощью учителя	Различают звонкие и глухие согласные в паре звуков Г-К. Обозначают звонкий согласный в схеме слова. Упражняются в написании слов со звонкими и глухими согласными в паре звуков Г-К
36	Различие парных согласных Д-Т	1	Различение звонких и глухих согласных в заданной паре звуков. Обозначение звонкого согласного звука на схеме слова. Запись слов со звонкими и глухими согласными (запиши нужную букву, подбери подходящее слово)	Различают звонкие и глухие согласные в паре звуков Д-Т. Обозначают звонкий согласный в схеме слова с помощью учителя. Упражняются в написании слов со звонкими и глухими согласными в паре звуков Д-Т с помощью учителя	Различают звонкие и глухие согласные в паре звуков Д-Т. Обозначают звонкий согласный в схеме слова. Упражняются в написании слов со звонкими и глухими согласными в паре звуков Д-Т

37	Различие парных согласных Ж-Ш	1	<p>Произнесение шипящих звуков, подбор примеров слов, начинающихся на заданный звук с опорой на предметную картинку.</p> <p>Различение звонких и глухих согласных в заданной паре звуков.</p> <p>Обозначение звонкого согласного звука на схеме слова.</p> <p>Запись слов со звонкими и глухими согласными (запиши нужную букву, подбери подходящее слово)</p>	<p>Произносят шипящие звуки, слова, начинающиеся на шипящий звук с опорой на предметную картинку.</p> <p>Различают звонкие и глухие согласные в паре звуков Ж-Ш.</p> <p>Обозначают звонкий согласный в схеме слова с помощью учителя.</p> <p>Упражняются в написании слов со звонкими и глухими согласными в паре звуков Ж-Ш с помощью учителя</p>	<p>Произносят шипящие звуки, слова, начинающиеся на шипящий звук.</p> <p>Различают звонкие и глухие согласные в паре звуков Ж-Ш.</p> <p>Обозначают звонкий согласный в схеме слова.</p> <p>Упражняются в написании слов со звонкими и глухими согласными в паре звуков Ж-Ш</p>
38	Различие парных согласных З-С	1	<p>Произнесение свистящих звуков, подбор примеров слов, начинающихся на заданный звук с опорой на предметную картинку.</p> <p>Различение звонких и глухих согласных в заданной паре звуков.</p> <p>Обозначение звонкого согласного звука на схеме слова.</p> <p>Запись слов со звонкими и глухими согласными (запиши нужную букву, подбери подходящее слово)</p>	<p>Произносят свистящие звуки, слова, начинающиеся на свистящий звук с опорой на предметную картинку.</p> <p>Различают звонкие и глухие согласные в паре звуков З-С.</p> <p>Обозначают звонкий согласный в схеме слова с помощью учителя.</p> <p>Упражняются в написании слов со звонкими и глухими согласными в паре звуков З-С с помощью учителя</p>	<p>Произносят свистящие звуки, слова, начинающиеся на свистящий звук</p> <p>Различают звонкие и глухие согласные в паре звуков З-С.</p> <p>Обозначают звонкий согласный в схеме слова.</p> <p>Упражняются в написании слов со звонкими и глухими согласными в паре звуков З-С</p>

39 40	Различение звонких и глухих согласных	2	<p>Знакомство с понятием «парные согласные звуки» (чтение и запись парных согласных по звонкости-глухости)</p> <p>Различение звонких и глухих согласных в заданной паре звуков.</p> <p>Обозначение звонкого согласного звука на схеме слова.</p> <p>Запись слов со звонкими и глухими согласными (запиши нужную букву, подбери подходящее слово)</p>	<p>Различают (читают и записывают) парные звонкие и глухие согласные звуки с опорой на памятки.</p> <p>Обозначают звонкий согласный в схеме слова с помощью учителя.</p> <p>Упражняются в написании слов со звонкими и глухими согласными с помощью учителя</p>	<p>Различают (читают и записывают), используют в речи понятие «парные звонкие и глухие» согласные звуки.</p> <p>Обозначают звонкий согласный в схеме слова.</p> <p>Упражняются в написании слов со звонкими и глухими согласными</p>
41	Проверочная работа по теме: «Парные звонкие и глухие согласные». Списывание текста	1	<p>Ответы на вопросы, составление предложений по картинке.</p> <p>Списывание текста без ошибок</p>	<p>Отвечают на вопросы, составляют предложения по картинке.</p> <p>Списывают текст без ошибок с письменного текста</p>	<p>Отвечают на вопросы, составляют предложения по картинке.</p> <p>Списывают текст без ошибок с печатного текста</p>
Шипящие и свистящие согласные – 4 часа					
42	Шипящие согласные	1	<p>Произнесение шипящих звуков, подбор примеров слов, начинающихся на заданный звук с опорой на предметную картинку.</p> <p>Различение шипящих согласных звуков.</p> <p>Запись слов с шипящими согласными (запиши нужную</p>	<p>Произносят шипящие звуки, слова, начинающиеся на шипящий звук с опорой на предметную картинку.</p> <p>Читают и записывают слова с шипящими согласными</p>	<p>Произносят шипящие звуки, слова, начинающиеся на шипящий звук.</p> <p>Читают и записывают слова с шипящими согласными.</p> <p>Подбирают слова, начинающиеся на шипящий согласный звук</p>

			букву, найди в предложении слово с шипящим согласным)		
43	Свистящие согласные	1	<p>Произнесение свистящих звуков, подбор примеров слов, начинающихся на заданный звук с опорой на предметную картинку.</p> <p>Различение свистящих согласных звуков.</p> <p>Запись слов со свистящими согласными (запиши нужную букву, найди в предложении слово со свистящим согласным).</p> <p>Ознакомление со словарным словом: улица, обозначение ударения, звуко-буквенный анализ, выделение «трудной» буквы, письмо слова по образцу, составление словосочетаний и предложений со словарным словом</p>	<p>Произносят свистящие звуки, слова, начинающиеся на свистящий звук с опорой на предметную картинку.</p> <p>Читают и записывают слова со свистящими согласными.</p> <p>Изучают, записывают словарное слово, обозначают ударение, выделяют трудную букву с помощью учителя.</p> <p>Составляют и записывают словосочетания со словарным словом с помощью учителя</p>	<p>Произносят свистящие звуки, слова, начинающиеся на свистящий звук.</p> <p>Читают и записывают слова со свистящими согласными.</p> <p>Подбирают слова, начинающиеся на свистящий согласный звук.</p> <p>Изучают, записывают словарное слово, обозначают ударение, выделяют трудную букву, производят звуко-буквенный анализ, записывают предложение со словарным словом</p>
44	Различение шипящих и свистящих согласных	1	<p>Различение шипящих и свистящих согласных звуков в словах.</p> <p>Подбор примеров слов, начинающихся на заданный звук с опорой на предметную картинку, выбранную из ряда других.</p>	<p>Различают свистящие и шипящие звуки в словах с опорой на памятку.</p> <p>Подбирают примеры слов, начинающихся на заданный звук с опорой на предметную картинку с помощью учителя.</p>	<p>Различают свистящие и шипящие звуки в словах.</p> <p>Подбирают примеры слов, начинающихся на заданный звук с опорой на предметную картинку.</p> <p>Записывают слова и предложения с шипящими и свистящими согласными</p>

			Упражнения в написании слов с шипящими и свистящими согласными (найди и подчеркни согласный, вставь нужный согласный, составь и запиши словосочетание, предложение)	Записывают слова и словосочетания с шипящими и свистящими согласными с помощью учителя	
45	Проверочная работа по теме: «Шипящие и свистящие согласные». Выборочный диктант	1	Чтение предложений, нахождение слов с шипящими и свистящими согласными звуками в словах. Запись слов с шипящими и свистящими согласными	Читают предложения (2-3 слова) по слогам. Записывают слова с шипящими и свистящими согласными по показу и образцу	Читают предложения (3-4 слова) целыми словами. Записывают слова с шипящими и свистящими согласными по показу и словесной инструкции
Гласные буквы Е, Ё, Ю, Я в начале слова или слога – 6 часов					
46	Буква Е в начале слова или слога	1	Нахождение, чтение и запись слов с буквой Е в начале слова или слога. Обозначение гласной Е в схеме слова. Составление слов с буквой Е. Составление словосочетаний, предложений	Различают на слух и выделяют гласную Е в начале слова с помощью учителя. Находят место гласной Е в схеме слова. Правильно пишут слова, словосочетания с буквой Е после звуко-буквенного анализа	Различают на слух и выделяют гласную Е в начале слова. Находят место гласной Е в схеме слова, составляют схему слова. Составляют, записывают слова, словосочетания, предложения с буквой Е
47	Буква Ё в начале слова или слога	1	Нахождение, чтение и запись слов с буквой Ё в начале слова или слога. Обозначение гласной Ё в схеме слова. Составление слов с буквой Ё.	Различают на слух и выделяют гласную Ё в начале слова с помощью учителя. Находят место гласной Ё в схеме слова.	Различают на слух и выделяют гласную Ё в начале слова. Находят место гласной Ё в схеме слова, составляют схему слова.

			Составление словосочетаний, предложений	Правильно пишут слова, словосочетания с буквой Ё после звуко-буквенного анализа	Составляют, записывают слова, словосочетания, предложения с буквой Ё
48	Буква Ю в начале слова или слога	1	Нахождение, чтение и запись слов с буквой Ю в начале слова или слога. Обозначение гласной Ю в схеме слова. Составление слов с буквой Ю. Составление словосочетаний, предложений	Различают на слух и выделяют гласную Ю в начале слова с помощью учителя. Находят место гласной Ю в схеме слова. Правильно пишут слова, словосочетания с буквой Ю после звуко-буквенного анализа	Различают на слух и выделяют гласную Ю в начале слова. Находят место гласной Ю в схеме слова, составляют схему слова. Составляют, записывают слова, словосочетания, предложения с буквой Ю
49	Буква Я в начале слова или слога	1	Нахождение, чтение и запись слов с буквой Я в начале слова или слога. Обозначение гласной Я в схеме слова. Составление слов с буквой Я. Составление словосочетаний, предложений. Ознакомление со словарным словом: заяц, обозначение ударения, звуко-буквенный анализ, выделение «трудной» буквы, письмо слова по образцу, составление словосочетаний и предложений со словарным словом	Различают на слух и выделяют гласную Я в начале слова с помощью учителя. Находят место гласной Я в схеме слова. Правильно пишут слова, словосочетания с буквой Я после звуко-буквенного анализа. Изучают, записывают словарное слово, обозначают ударение, выделяют трудную букву с помощью учителя. Составляют и записывают словосочетания со словарным словом с помощью учителя	Различают на слух и выделяют гласную Я в начале слова. Находят место гласной Я в схеме слова, составляют схему слова. Составляют, записывают слова, словосочетания, предложения с буквой Я. Изучают, записывают словарное слово, обозначают ударение, выделяют трудную букву, производят звуко-буквенный анализ, записывают предложение со словарным словом

50	Гласные буквы Е, Ё, Ю, Я в начале слова или слога	1	Чтение и запись слов с гласными Е, Ё, Ю, Я в начале слова или слога. Запись слов с пропущенными гласными. Составление словосочетаний, предложений	Различают на слух и выделяют буквы Е, Ё, Ю, Я в начале слова с помощью учителя. Записывают слова с пропущенными гласными Е, Ё, Ю, Я после звуко-буквенного анализа	Различают на слух и выделяют буквы Е, Ё, Ю, Я в начале слова. Составляют, записывают слова с пропущенными гласными Е, Ё, Ю, Я
51	Проверочная работа по теме: «Гласные буквы Е, Ё, Ю, Я в начале слова или слога». Картинный словарный диктант	1	Запись слов из словаря, деление слов на слоги. Составление и запись словосочетаний, предложений со словарными словами	Записывают словарные слова, делят на слоги по показу и образцу. Составляют и записывают словосочетания со словарным словом с помощью учителя	Записывают словарные слова, делят на слоги по показу и словесной инструкции. Составляют и записывают предложение со словарным словом
Твердые и мягкие согласные -9 часов					
52 53	Гласные Ы-И после твердых и мягких согласных	2	Знакомство с твёрдыми и мягкими согласными. Различение на слух твёрдых и мягких согласных в начале слова и правильное написание их с гласными Ы-И. Обозначение твёрдых и мягких согласных на схеме слова. Запись слогов и слов с выделением твердых и мягких согласных	Различают на слух твёрдые и мягкие согласные с помощью учителя. Обозначают твёрдые и мягкие согласные после предварительного разбора. Списывают слоги, слова, выделяя твёрдые и мягкие согласные	Различают на слух твёрдые и мягкие согласные. Обозначают твёрдые и мягкие согласные на схеме слова. Записывают слоги, слова, выделяя твёрдые и мягкие согласные

54	Гласные О-Ё после твердых и мягких согласных	1	Различение на слух твёрдых и мягких согласных в начале слова и правильное написание их с гласными О-Ё. Обозначение твёрдых и мягких согласных на схеме слова. Запись слогов и слов с выделением твердых и мягких согласных	Различают на слух твёрдые и мягкие согласные с помощью учителя. Обозначают твёрдые и мягкие согласные после предварительного разбора. Списывают слоги, слова, выделяя твердые и мягкие согласные	Различают на слух твёрдые и мягкие согласные. Обозначают твёрдые и мягкие согласные на схеме слова. Записывают слоги, слова, выделяя твердые и мягкие согласные
55	Гласные У-Ю после твердых и мягких согласных	1	Различение на слух твёрдых и мягких согласных в начале слова и правильное написание их с гласными У-Ю. Обозначение твёрдых и мягких согласных на схеме слова. Запись слогов и слов с выделением твердых и мягких согласных	Различают на слух твёрдые и мягкие согласные с помощью учителя. Обозначают твёрдые и мягкие согласные после предварительного разбора. Списывают слоги, слова, выделяя твердые и мягкие согласные	Различают на слух твёрдые и мягкие согласные. Обозначают твёрдые и мягкие согласные на схеме слова. Записывают слоги, слова, выделяя твердые и мягкие согласные
56	Гласные А-Я после твердых и мягких согласных	1	Различение на слух твёрдых и мягких согласных в начале слова и правильное написание их с гласными А-Я. Обозначение твёрдых и мягких согласных на схеме слова. Запись слогов и слов с выделением твердых и мягких согласных	Различают на слух твёрдые и мягкие согласные с помощью учителя. Обозначают твёрдые и мягкие согласные после предварительного разбора. Списывают слоги, слова, выделяя твердые и мягкие согласные	Различают на слух твёрдые и мягкие согласные. Обозначают твёрдые и мягкие согласные на схеме слова. Записывают слоги, слова, выделяя твердые и мягкие согласные

57	Гласная Е после мягких согласных	1	Различение на слух мягких согласных в начале слова и правильное написание их с гласной Е. Обозначение твёрдых и мягких согласных на схеме слова. Запись слогов и слов с выделением твердых и мягких согласных	Различают на слух твёрдые и мягкие согласные с помощью учителя. Обозначают твёрдые и мягкие согласные после предварительного разбора. Списывают слоги, слова, выделяя твердые и мягкие согласные	Различают на слух твёрдые и мягкие согласные. Обозначают мягкие согласные на схеме слова. Записывают слоги, слова, выделяя мягкий согласный Е
58	Административный Контрольный диктант «Твердые и мягкие согласные»	1	Чтение и разбор текста. Беседа. Повторение основных правил. Запись диктанта на слух. Выполнение грамматического задания. Проверка работы самостоятельно	Повторяют основные правила сопорой на памятки. Списывают текст по теме. Выполняют грамматические задания по наводящим вопросам. Осуществляют самоконтроль	Повторяют основные правила. Пишут текст под диктовку по заданной теме. Выполняют грамматические задания. Осуществляют самоконтроль
59 60	Работа над ошибками. Различие твердых и мягких согласных	2	Работа над ошибками. Различение на слух твёрдых и мягких согласных в начале слова и правильное написание их с гласными.	Работа над ошибками. Различают на слух твёрдые и мягкие согласные. Обозначают твёрдые и мягкие согласные на схеме слова с помощью учителя.	Работа над ошибками. Различают на слух твёрдые и мягкие согласные. Обозначают твёрдые и мягкие согласные на схеме слова.
Мягкий знак на конце слова - 5 часов					
61	Буква Ь для обозначения мягкости	1	Различение на слух и чёткое произношение твёрдых и мягких согласных на конце слов.	Различают на слух твёрдые и мягкие согласные на конце слов.	Различают на слух и чётко произносят твёрдые и мягкие согласные на конце слов.

	согласных на конце слова		<p>Знакомство с правилом обозначения мягкости согласного в конце слова на письме.</p> <p>Написание 2–3 примеров слов с мягким знаком Ь на конце слова</p>	<p>Знакомятся с правилом обозначения мягкости согласного в конце слова на письме.</p> <p>Списывают слова с мягким знаком Ь на конце слова</p>	<p>Знакомятся с правилом обозначения мягкости согласного в конце слова на письме.</p> <p>Объясняют правило обозначения мягкости согласного в конце слова на письме.</p> <p>Пишут слова с мягким знаком Ь на конце слова</p>
62	Письмо слов с мягкими согласными на конце	1	<p>Объяснение правильного написания слов с мягким знаком для обозначения мягкости согласного по опорной таблице.</p> <p>Написание 2–3 примеров слов с мягким знаком Ь на конце слова, с использованием опорной таблицы.</p> <p>Ознакомление со словарным словом: мороз, обозначение ударения, звуко-буквенный анализ, выделение «трудной» буквы, письмо слова по образцу, составление словосочетаний и предложений со словарным словом</p>	<p>Объясняют написание слов с мягким знаком для обозначения мягкости согласного по опорной таблице с помощью учителя.</p> <p>Списывают слова с мягким знаком Ь на конце слова после предварительного разбора.</p> <p>Изучают, записывают словарное слово, обозначают ударение, выделяют трудную букву с помощью учителя.</p> <p>Составляют и записывают словосочетания со словарным словом с помощью учителя</p>	<p>Объясняют написание слов с мягким знаком для обозначения мягкости согласного по опорной таблице.</p> <p>Пишут слова с мягким знаком Ь на конце слова с применением правила обозначения мягкости согласных в конце слова на письме.</p> <p>Изучают, записывают словарное слово, обозначают ударение, выделяют трудную букву, производят звуко-буквенный анализ, записывают предложение со словарным словом</p>

63	Различение твердых и мягких согласных на конце слова	1	Различение на слух и чёткое произношение твёрдых и мягких согласных на конце слов. Написание слов с мягким знаком Ь на конце слова	Различают на слух и чётко произносят твёрдые и мягкие согласные на конце слов. Пишут слова с мягким знаком Ь на конце слова с опорой на картинки	Различают на слух и чётко произносят твёрдые и мягкие согласные на конце слов. Пишут слова с мягким знаком Ь на конце слова с применением правила обозначения мягкости согласных в конце слова на письме
64	Различение слов с твердыми и мягкими согласными на конце слова	1	Различение слов с твердыми и мягкими согласными на конце слова. Написание слов с мягкими и твёрдыми согласными на конце слова	Различают на слух слова с твердыми и мягкими согласными на конце слова. Пишут слова с мягкими и твёрдыми согласными на конце слова с помощью учителя	Различают на слух и чётко произносят твёрдые и мягкие согласные на конце слов. Пишут слова с мягкими и твёрдыми согласными на конце слова
65	Проверочная работа по теме: «Мягкий знак Ь на конце слова». Выборочный диктант	1	Чтение предложений, нахождение слов с мягким знаком на конце слова. Запись слов с мягким знаком на конце слова	Читают предложения (2-3 слова) по слогам. Записывают слова с мягким знаком на конце слова по показу и образцу	Читают предложения (3-4 слова) целыми словами. Записывают слова с мягким знаком на конце слова по показу и словесной инструкции
Слово. Названия предметов – 14 часов					
66	Предмет и его название	1	Различение понятия «предмет» и «название предмета». Замена нарисованных предметов их названиями. Ознакомление со словарным словом: коньки, обозначение ударения, звуко-буквенный анализ, выделение «трудной»	Называют предметы, изображенные на картинках словом. Изучают, записывают словарное слово, обозначают ударение, выделяют трудную букву с помощью учителя. Составляют и записывают словосочетания со	Различают понятия «предмет» и «название предмета». Заменяют нарисованные предметы их названиями. Изучают, записывают словарное слово, обозначают ударение, выделяют трудную букву, производят звуко-буквенный анализ, записывают

			буквы, письмо слова по образцу, составление словосочетаний и предложений	словарным словом с помощью учителя	предложение со словарным словом
67	Названия предметов, отвечающие на вопрос «Что?»	1	Различение названий предметов по вопросу «Что?» Замена нарисованных предметов их названиями. Чтение диалога по ролям. Упражнения в нахождении и написании слов, отвечающих на вопрос что?	Различают названия предметов по вопросу «Что?» с помощью учителя. Ставят вопрос к слову (предмету). Называют предметы, изображенные на картинках, записывают названия предметов. Читают диалог. Находят и записывают слова, отвечающие на вопрос «Что?» с помощью учителя	Различают названия предметов по вопросу «Что?» Ставят вопрос к слову (предмету). Называют предметы, изображенные на картинках, записывают названия предметов. Читают диалог. Находят и записывают слова, отвечающие на вопрос «Что?»
68	Название частей предмета	1	Называние легко выделяемых частей знакомого предмета, постановка вопроса «Что?» к названиям частей предмета. Различение названий предметов по вопросу что? Упражнения в нахождении и написании слов, отвечающих на вопрос «Что?». Ознакомление со словарным словом: пальто, обозначение ударения, звуко-буквенный анализ, выделение «трудной» буквы, письмо слова по образцу, составление	Называют легко выделяемые части знакомого предмета, изображенного на картинках, и ставят вопрос «Что?» с помощью учителя. Находят и записывают слова, отвечающие на вопрос «Что?» с помощью учителя. Изучают, записывают словарное слово, обозначают ударение, выделяют трудную букву с помощью учителя. Составляют и записывают словосочетания со	Называют легко выделяемые части знакомого предмета и ставят вопрос «Что?» Находят и записывают слова, отвечающие на вопрос «Что?» Изучают, записывают словарное слово, обозначают ударение, выделяют трудную букву, производят звуко-буквенный анализ, записывают предложение со словарным словом

			словосочетаний и предложений	словарным словом с помощью учителя	
69	Различение сходных предметов и их названий	1	Различение сходных предметов и их названий Выделение признака сходства предметов. Замена нарисованных предметов их названиями. Различение названий предметов по вопросу «Что?» Упражнения в нахождении и написании слов, отвечающих на вопрос «Что?»	Различают сходные предметы и их названия с опорой на картинки. Выделяют признак сходства предметов с помощью учителя. Находят и записывают слова, отвечающие на вопрос «Что?» после предварительного разбора	Различают сходные предметы и их названия. Выделяют признак сходства предметов. Находят и записывают слова, отвечающие на вопрос «Что?»
70 71	Обобщающее слово для группы однородных предметов	2	Называние обобщающих слов для группы однородных предметов. Выбор обобщающих слов (из двух предложенных слов) к группе однородных предметов. Упражнения в нахождении и написании обобщающих слов. Ознакомление со словарным словом: огурец, обозначение ударения, звуко-буквенный анализ, выделение «трудной» буквы, письмо слова по образцу, составление словосочетаний и предложений	Выбирают обобщающее слово (из двух предложенных слов) к группе однородных предметов с помощью учителя. Ставят вопрос к слову (предмету). Записывают обобщающие слова (допиши предложение, вставь нужное слово) с помощью учителя. Изучают, записывают словарное слово, обозначают ударение, выделяют трудную букву с помощью учителя. Составляют и записывают словосочетания со	Выбирают обобщающее слово (из двух предложенных слов) к группе однородных предметов. Задают к ним вопросы. Называют и записывают обобщающие слова (допиши предложение, вставь нужное слово). Изучают, записывают словарное слово, обозначают ударение, выделяют трудную букву, производят звуко-буквенный анализ, записывают предложение со словарным словом

				словарным словом с помощью учителя	
72	Названия предметов, отвечающие на вопрос «Кто?»	1	<p>Называние и постановка вопроса «Кто?» к словам, обозначающим названия предметов.</p> <p>Упражнения в написании слов, отвечающих на вопрос «Кто?» (вставь, запиши подходящее слово)</p> <p>Ознакомление со словарным словом: огурец, обозначение ударения, звуко-буквенный анализ, выделение «трудной» буквы, письмо слова по образцу, составление словосочетаний и предложений, запись слов-родственников</p>	<p>Различают названия предметов по вопросу «Кто?» с помощью учителя. Ставят вопрос к слову (предмету).</p> <p>Называют предметы, изображенные на картинках, записывают слова, отвечающие на вопрос «Кто?» с помощью учителя.</p> <p>Изучают, записывают словарное слово, обозначают ударение, выделяют трудную букву с помощью учителя.</p> <p>Составляют и записывают словосочетания со словарным словом и называют слова-родственники с помощью учителя</p>	<p>Различают названия предметов по вопросу «Кто?» Ставят вопрос к слову (предмету).</p> <p>Называют предметы, изображенные на картинках, записывают слова, отвечающие на вопрос «Кто?»</p> <p>Изучают, записывают словарное слово, обозначают ударение, выделяют трудную букву, производят звуко-буквенный анализ, записывают предложение и слова-родственники со словарным словом</p>
73 74	Обобщающее слово к группе однородных предметов	2	<p>Называние и постановка вопроса «Кто?» к словам, обозначающим названия предметов.</p> <p>Подбор обобщающих слов к группе однородных предметов.</p> <p>Упражнения в нахождении и написании обобщающих слов.</p>	<p>Различают названия предметов по вопросу «Кто?»</p> <p>Подбирают обобщающие слова к группе однородных предметов с помощью учителя.</p> <p>Списывают обобщающие слова с помощью учителя.</p>	<p>Различают названия предметов по вопросу «Кто?»</p> <p>Подбирают обобщающие слова к группе однородных предметов.</p> <p>Записывают обобщающие слова (допиши предложение, вставь нужное слово).</p> <p>Изучают, записывают словарное слово, обозначают</p>

			Ознакомление со словарным словом: корова, обозначение ударения, звуко-буквенный анализ, выделение «трудной» буквы, письмо слова по образцу, составление словосочетаний и предложений	Изучают, записывают словарное слово, обозначают ударение, выделяют трудную букву с помощью учителя. Составляют и записывают словосочетания со словарным словом с помощью учителя	ударение, выделяют трудную букву, производят звуко-буквенный анализ, записывают предложение со словарным словом
75	Обобщающее слово к группе однородных предметов	1	Называние и постановка вопроса «Кто?» к словам, обозначающим названия предметов. Подбор обобщающих слов к группе однородных предметов. Упражнения в нахождении и написании обобщающих слов	Различают названия предметов по вопросу «Кто?» Подбирают обобщающие слова к группе однородных предметов с помощью учителя. Записывают обобщающие слова (допиши предложение, вставь нужное слово) с помощью учителя	Различают названия предметов по вопросу «Кто?» Подбирают обобщающие слова к группе однородных предметов. Записывают обобщающие слова (допиши предложение, вставь нужное слово)
76	Слова, отвечающие на вопросы «Кто?» и «Что?»	1	Различение названий предметов по вопросам «Кто?» «Что?» Называние и постановка вопроса «Кто?» или «Что?» к словам, обозначающим названия предметов. Упражнения в	Различают названия предметов по вопросам «Кто?» «Что?» Ставят вопрос «Кто?» или «Что?» к словам, обозначающим названия предметов. Подбирают обобщающие слова к группе	Различают названия предметов по вопросам кто? что? Ставят вопрос «Кто?» или «Что?» к словам, обозначающим названия предметов. Подбирают обобщающие слова к группе
77	Слова, отвечающие на вопросы «Кто?» и «Что?»	1			

			<p>написании слов, отвечающих на вопрос «Кто?» или «Что?» (запиши, выбери подходящее слово, запиши по образцу). Подбор обобщающих слов к группе однородных предметов. Запись словарных слов (картинный словарный диктант)</p>	<p>однородных предметов, записывают их с помощью учителя. Записывают словарные слова с помощью картинок и опорных схем</p>	<p>однородных предметов, записывают их. Записывают словарные слова с помощью картинок</p>
78	Слова, обозначающие один и несколько предметов	1	<p>Изменение формы слов в зависимости от обозначения одного или нескольких одинаковых предметов. Упражнения в написании слов, обозначающих один и несколько предметов (запиши по образцу, выбери и запиши правильное слово) Ознакомление со словарным словом: ребята, обозначение ударения, звуко-буквенный анализ, выделение «трудной» буквы, письмо слова по образцу, составление словосочетаний и предложений, запись слов-родственников</p>	<p>Дифференцируют понятия «один-много». Изменяют форму слова в зависимости от обозначения одного или нескольких одинаковых предметов, записывают с помощью учителя. Упражняются в написании слов, обозначающих один и несколько предметов с помощью учителя Изучают, записывают словарное слово, обозначают ударение, выделяют трудную букву с помощью учителя. Составляют и записывают словосочетания со словарным словом и называют слова-родственники с помощью учителя</p>	<p>Дифференцируют понятия «один-много». Изменяют форму слова в зависимости от обозначения одного или нескольких одинаковых предметов, записывают их. Упражняются в написании слов, обозначающих один и несколько предметов. Изучают, записывают словарное слово, обозначают ударение, выделяют трудную букву, производят звуко-буквенный анализ, записывают предложение и слова-родственники со словарным словом</p>

79	Проверочная работа по теме «Слово. Названия предметов» Выборочное списывание	1	Чтение предложений, нахождение слов, отвечающих на вопрос «Кто?» или «Что?» Списывание слов, отвечающих на вопрос что? Запись предложения со словами, отвечающими на вопрос что?	Читают предложение, отвечают на вопросы, находят слова, отвечающие на вопрос «Кто?» или «Что?» Выполняют списывание по показу и образцу	Читают предложение, отвечают на вопросы, находят слова, отвечающие на вопрос «Кто?» или «Что?» Выполняют списывание по показу и словесной инструкции
Большая буква в именах и фамилиях людей, кличках животных - 7 часов					
80	Большая буква в именах людей	1	Понимание различия между названием человека и его именем. Знакомство с правилом написания имён людей с большой буквы. Упражнения в написании имён людей	Понимают различие между названием человека и его именем. Используют правило написания имени человека с помощью учителя. Упражняются в списывании имен людей	Понимают различие между названием человека и его именем. Используют правило написания имени человека. Упражняются в написании имен людей
81	Большая буква в именах и фамилиях людей	1	Различение между фамилией и именем человека. Различение фамилий мужских и женских.	Понимают различие между именем человека и его фамилией. Используют правило написания имён и фамилий людей с опорой на памятку.	Понимают различие между именем человека и его фамилией. Используют правило написания имён и фамилий людей.
82	Большая буква в именах и фамилиях людей	1	Запись имён и фамилий людей с большой буквы. Составление, написание словосочетаний, предложений с именами людей	Списывают словосочетания с именами людей	Записывают предложения с именами людей
83	Большая буква в кличках животных	1	Понимание различия между названием животного и его кличкой.	Понимают различие между названием животного и его кличкой.	Понимают различие между названием животного и его кличкой. Используют правило написания кличек животных в

			Знакомство с правилом написания кличек животных с большой буквы. Составление, написание словосочетаний, предложений с кличками животных	Используют правило написания кличек животных с помощью учителя. Списывают словосочетания с кличками животных	словосочетаниях и коротких предложениях, воспринимаемых на слух. Записывают предложения с кличками животных
84	Большая буква в кличках животных.	1	Различение между названием животного и его кличкой. Написание кличек животных с большой буквы.	Используют правило написания кличек животных с опорой на памятку.	Используют правило записи кличек животных в словосочетаниях и коротких предложениях, воспринимаемых на слух.
85	Контрольный диктант «Большая буква в именах, фамилиях и отчествах людей, кличках животных»	1	Чтение и разбор текста. Беседа. Повторение основных правил. Запись диктанта на слух. Выполнение грамматических заданий. Проверка работы самостоятельно	Повторяют основные правила сопорой на памятки. Выполняют списывание текстапо теме. Выполняют грамматические задания. Осуществляют самоконтроль	Повторяют основные правила. Пишут текст под диктовку по заданной теме. Выполняют грамматические задания. Осуществляют самоконтроль
86	Работа над ошибками. Большая буква в именах и фамилиях	1	Работа над ошибками. Написание имён людей, фамилий и кличек животных с большой буквы.	Работа над ошибками. Используют правило написания имён и фамилий людей,	Работа над ошибками. Используют правило написанияимён и фамилий людей, кличек в

	людей, кличках животных		Составление, написание словосочетаний и предложений с именами людей, кличками животных	кликер опорой на памятку. Записывают словосочетания с именами людей, кличками животных после предварительного разбора	коротких предложениях, воспринимаемых на слух. Записывают предложения с именами людей, кличками животных
Названия действий – 14 часов					
87 88	Действие и его название	2	Различение слов, обозначающих названия действий по вопросу что делает? Постановка вопросов к словам.	Различают слова, обозначающие названия действий по вопросу что делает? с помощью учителя. Находят и списывают слова, отвечающие на вопрос «Что делает?» после предварительного разбора	Различают слова, обозначающие названия действий по вопросу что делает? Ставят вопрос к словам, обозначающим названиям действий.
89 90	Действие и его название. Названия действий, отвечающие на вопрос «Что делает?»	2	Выполнение упражнений в написании слов, отвечающих на вопрос «Что делает?» (выпиши слова, запиши названия действий вместо вопросов)		Находят, выписывают и вписывают недостающие слова, отвечающие на вопрос «Что делает?»
91 92	Названия действий, отвечающие на вопрос «Что делают?»	2	Различение слов, обозначающих названия действий по вопросу что делают? Постановка вопросов к словам. Выполнение упражнений в написании слов, отвечающих на вопрос «Что делают?» (выпиши слова, запиши названия действий вместо вопросов)	Различают слова, обозначающие названия действий по вопросу что делают? с помощью учителя. Находят и списывают слова, отвечающие на вопрос «Что делают?» после предварительного разбора	Различают слова, обозначающие названия действий по вопросу «Что делают?» Ставят вопрос к словам, обозначающим названиям действий. Находят, выписывают и вписывают недостающие слова, отвечающие на вопрос «Что делают?»

93 94	Подбор названий действий к названиям предметов	2	<p>Различение слов, обозначающих названия действий по вопросам «Что делает?», «Что делают?»</p> <p>Подбор 1-2 названий действий к названию предмета с опорой на вопрос.</p> <p>Ознакомление со словарным словом: воробей, обозначение ударения, звуко-буквенный анализ, выделение «трудной» буквы, письмо слова по образцу, составление словосочетаний и предложений</p>	<p>Различают слова, обозначающие названия действий по вопросам «Что делает?», «Что делают?»</p> <p>Подбирают, записывают названия действий к названиям предметов с помощью учителя.</p> <p>Изучают, записывают словарное слово, обозначают ударение, выделяют трудную букву с помощью учителя.</p> <p>Составляют и записывают словосочетания со словарным словом с помощью учителя</p>	<p>Различают слова, обозначающие названия действий по вопросам «Что делает?», «Что делают?»</p> <p>Подбирают, записывают названия действий к названиям предметов.</p> <p>Ставят вопрос от слов, обозначающих название предмета к словам, обозначающих названия действий.</p> <p>Изучают, записывают словарное слово, обозначают ударение, выделяют трудную букву, производят звуко-буквенный анализ, записывают предложение со словарным словом</p>
95 96	Подбор названий действий к названиям предметов	2	<p>Подбор 1-2 названий действий к названию предмета с опорой на вопрос.</p> <p>Составление, написание предложений по картинкам из слов, обозначающих названия предметов и слов, обозначающих названия действий</p>	<p>Подбирают, записывают названия действий к названиям предметов по картинкам, составляют предложения с помощью учителя.</p> <p>Составляют и записывают предложения по картинкам, используя слова названия предметы и действия с помощью учителя</p>	<p>Подбирают, записывают названия действий к названиям предметов по картинкам, составляют предложения.</p> <p>Составляют и записывают предложения по картинкам, используя слова названия предметы и действия</p>

97	Различение названия действий по вопросам	1	<p>Различение названий действий по вопросам «Что делает?» и «Что делают?»</p> <p>Выполнение упражнений на различение названий действий по вопросам (выбери и запиши нужное слово, подчеркни названия действий).</p> <p>Постановка вопросов к словам, обозначающим названия действий.</p> <p>Запись словарных слов (картинный словарный диктант)</p>	<p>Различают названия действий по вопросам «Что делает?» и «Что делают?» с помощью учителя.</p> <p>Выбирают и записывают слова названия действий с помощью.</p> <p>Записывают словарные слова с помощью картинок и опорных схем</p>	<p>Различают названия действий по вопросам «Что делает?» и «Что делают?» Выбирают и записывают слова названия действий</p> <p>Записывают словарные слова с помощью картинок</p>
98	Контрольный диктант «Названия действий»	1	<p>Чтение и разбор текста.</p> <p>Беседа.</p> <p>Повторение основных правил.</p> <p>Запись диктанта на слух.</p> <p>Выполнение грамматических заданий</p>	<p>Повторяют основные правила сопорой на памятки.</p> <p>Выполняют списывание текста по теме.</p> <p>Выполняют грамматические задания. Осуществляют самоконтроль</p>	<p>Повторяют основные правила.</p> <p>Пишут текст под диктовку по заданной теме.</p> <p>Выполняют грамматические задания. Осуществляют самоконтроль</p>

99 100	Работа над ошибками. Различение названия действий	1	Работа над ошибками. Запись под диктовку слов, отвечающих на вопрос что делает? или что делают? Списывание текста без ошибок. Выделение из текста слов, обозначающих название предметов, и слов, обозначающих названия действий	Работа над ошибками. Находят, выписывают слова, обозначающие название предметов, и слова, обозначающие названия действий, с помощью учителя	Работа над ошибками. Находят, выписывают слова, обозначающие название предметов, и слова, обозначающие названия действий
Предлоги – 4 часа					
101	Предлог как отдельное слово	1	Нахождение в предложении «маленького слова» – предлога. Знакомство с правилом написания предлогов отдельно от других слов. Ознакомление со словарным словом «береза», обозначение ударения, звуко-буквенный анализ, выделение «трудной» буквы, письмо слова по образцу, составление словосочетаний и предложений	Находят в предложении «маленькое слово» - предлог. Пишут предлоги отдельно от других слов с помощью учителя. Изучают, записывают словарное слово, обозначают ударение, выделяют трудную букву с помощью учителя. Составляют и записывают словосочетания со словарным словом и называют слова	Находят в предложении «маленькое слово» - предлог. Пишут предлоги отдельно от других слов. Изучают, записывают словарное слово, обозначают ударение, выделяют трудную букву, производят звуко-буквенный анализ, записывают предложения

102 103	Употребление предлогов в предложении	2	<p>Правильное употребление предлогов в предложениях. Написание предлогов отдельно от других слов. Ознакомление со словарным словом «машина», обозначение ударения, звуко-буквенный анализ, выделение «трудной» буквы, письмо слова по образцу, составление словосочетаний и предложений</p>	<p>Находят в предложении «маленькое слово» - предлог. Пишут предлоги отдельно от других слов с помощью учителя. Изучают, записывают словарное слово, обозначают ударение, выделяют трудную букву с помощью учителя. Составляют и записывают словосочетания со словарным словом с помощью учителя</p>	<p>Находят в предложении «маленькое слово» - предлог. Учитывают наличие предлога при подсчёте слов в предложении и его схеме. Пишут предлоги отдельно от других слов. Изучают, записывают словарное слово, обозначают ударение, выделяют трудную букву, производят звуко-буквенный анализ, записывают предложение со словарным словом</p>
104	Составление предложений с различными предлогами	1	<p>Правильное употребление предлогов в предложениях. Написание предлогов отдельно от других слов. Письмо по памяти (чтение слов по слогам и целыми словами, заучивание и запись в тетрадь)</p>	<p>Находят в предложении «маленькое слово» - предлог. Пишут предлоги отдельно от других слов с помощью учителя. Записывают по памяти слова (читают по слогам, учат, записывают в тетрадь)</p>	<p>Находят в предложении «маленькое слово» - предлог. Учитывают наличие предлога при подсчёте слов в предложении и его схеме. Пишут предлоги отдельно от других слов. Записывают по памяти предложения (читают целыми словами, учат предложение, записывают в тетрадь)</p>

Слова с непроверяемыми гласными – 3 часа					
105	Выделение «трудной» гласной в словах	1	Написание слов из словаря, нахождение «трудной» гласной в словах.	Пишут слова из словаря, находят в них «трудную» гласную с помощью учителя.	Пишут слова из словаря, находят в них «трудную» гласную.
106	Выделение «трудной» гласной в словах	1	Запись предложений с соблюдением правила написания. Нахождение слов из словаря в предложении	Записывают предложения с соблюдением правил написания после предварительного разбора. Находят слова из словаря в предложении, списывают в тетрадь	Записывают предложения с объяснением правил написания. Находят слова из словаря в предложении, записывают в тетрадь
107	Написание гласных в словах-родственниках	1	Различение слов-родственников. Выделение «трудной» гласной в словах. Написание слов с непроверяемыми гласными	Различают слова-родственники с помощью учителя. Выделяют «трудную» гласную в словах-родственниках	Различают слова-родственники. Выделяют «трудную» гласную в словах-родственниках
Предложение – 17 часов					
108	Выделение предложения из текста	1	Выделение предложения из текста по опорным картинкам, по вопросам. Списывание предложений из текста	Подбирают предложения к картинкам, записывают в тетрадь с помощью учителя. Списывают 1 предложение из текста	Подбирают предложения к картинкам, записывают в тетрадь. Выделяют заданное предложение из текста (предложение о ком-то или о чём-то). Списывают 2-3 предложения из текста

109	Правила записи предложения	1	Ознакомление с правилами записи предложения.	Записывают предложения, применяя правила их написания с помощью учителя.	Записывают предложения, объясняя и применяя правила их написания.
110	Правила записи предложения	1	Применение этих правил при чтении и записи предложений	Составляют предложения по картинкам и наводящим вопросам и записывают их после предварительного разбора	Составляют предложения по картинкам и наводящим вопросам и записывают их
111	Предложение и его схема	1	Сравнение предложения и его схемы: количество слов, запись и обозначение первого слова, знак в конце предложения. Подбор предложений к схеме, запись предложений в соответствии со схемой	Сравнивают предложение и его схему с опорой на памятку. Подбирают предложение к схеме с помощью учителя, записывают его в тетрадь	Сравнивают предложение и его схему. Подбирают предложение к схеме, записывают его в тетрадь
112	Предложение и его схема	1	Составление схемы предложения и подбор предложения к схеме. Составление, запись предложений по схеме с использованием предметной или сюжетной картинки	Чертят схему предложения с помощью учителя. Составляют, записывают предложение по схеме с использованием предметной или сюжетной картинки с помощью учителя	Чертят схему предложения. Составляют, записывают предложение по схеме с использованием предметной или сюжетной картинки
113 114	Различение набора слов и предложения	2	Называние отдельных предметов, изображённых на картинке. Составление предложения по картинке. Сравнение отдельных слов и предложения. Знакомство с правилом отличия предложения от набора слов.	Различают набор слов и предложение. Составляют и записывают предложение из отдельных слов с помощью учителя	Различают набор слов и предложение. Составляют и записывают предложение из отдельных слов

			Составление предложения из отдельных слов		
115	Итоговый административный диктант за 2023-2024 учебный год	1	Чтение и разбор текста. Беседа. Повторение основных правил. Запись диктанта на слух. Выполнение грамматических заданий	Повторяют основные правила сопорой на памятки. Выполняют списывание текста по теме. Выполняют грамматические задания. Осуществляют самоконтроль	Повторяют основные правила. Пишут текст под диктовку по заданной теме. Выполняют грамматические задания. Осуществляют самоконтроль
116 117	Работа над ошибками. Порядок слов в предложении	2	Работа над ошибками. Восстановление порядка слов в предложении. Запись предложений с использованием правил написания предложений	Работа над ошибками. Восстанавливают порядок слов в предложении с помощью учителя. Записывают предложения, применяя правила их написания с помощью учителя	Работа над ошибками. Восстанавливают порядок слов в предложении. Записывают предложения, применяя правила их написания
118 119	Завершение начатого предложения	2	Завершение начатого предложения по картинкам с использованием разных слов. Составление предложения, аналогичного данному предложению. Запись словарных слов	Завершают начатое предложение по картинкам с помощью вопросов. Составляют предложение, аналогичное данному с помощью учителя. Записывают словарные слова	Завершают начатое предложение по картинкам. Составляют предложение, аналогичное данному. Записывают словарные слова с помощью картинок

120 121	Составление предложений по предметной картинке		Составление и запись предложений из 2–3 слов по предметной картинке. Завершение начатого предложения по предметной картинке	Составляют и записывают предложение из 2 слов по предметной картинке. Завершают начатое предложение по предметной картинке после предварительного разбора	Составляют и записывают предложение из 2–3 слов по предметной картинке. Завершают начатое предложение по предметной картинке
122 123	Составление предложений по сюжетной картинке	2	Составление предложений из 2–3 слов по сюжетной картинке. Завершение начатого предложения по сюжетной картинке	Составляют и записывают предложение из 2 слов по сюжетной картинке. Завершают начатое предложение по предметной картинке после предварительного разбора	Составляют и записывают предложение из 2–3 слов по сюжетной картинке. Завершают начатое предложение по сюжетной картинке
124	Предложения-вопросы и предложения-ответы	1	Различение предложений-вопросов и предложений-ответов. Знакомство с вопросительным знаком. Запись вопросительных предложений, с соблюдением правил записи предложений	Различают на слух разные по интонации предложения (предложения-вопросы и предложения-ответы). Повторяют за учителем предложение с правильной интонацией (вопросительной или повествовательной)	Различают на слух разные по интонации предложения (предложения-вопросы и предложения-ответы). Произносят предложения с правильной интонацией (вопросительной или повествовательной)

Повторение – 12 часов

125 126	Звонкие и глухие согласные	2	Различение, называние парных звонких и глухих согласных. Запись слогов и слов с выделением звонких и глухих согласных. Запись словарных слов (картинный словарный диктант)	Называют звонкие и глухие согласные, записывают их парами с опорой на наглядность. Записывают слоги, слова, выделяя звонкие и глухие согласные с помощью учителя. Записывают словарные слова с помощью картинок и опорных схем	Называют звонкие и глухие согласные, записывают их парами. Записывают слоги, слова, выделяя звонкие и глухие согласные. Записывают словарные слова с помощью картинок
127 128	Твердые и мягкие согласные	2	Различение, называние твердых и мягких согласных, умение их отличать. Написание слогов и слов с выделением твердых и мягких согласных. Письмо по памяти слов, предложений	Различают на слух твёрдые и мягкие согласные. Записывают слоги, слова, выделяя твердые и мягкие согласные с помощью учителя. Пишут по памяти слова	Различают на слух и называют твёрдые и мягкие согласные. Правильно обозначают их соответствующими гласными буквами. Записывают слоги, слова, выделяя твердые и мягкие согласные. Пишут по памяти предложение
129	Контрольный диктант «Предложение»	1	Письмо слов с мягким знаком на конце слова. Понимание значения буквы Ъ на конце слова. Списывание предложения, текста	Различают на слух твёрдые и мягкие согласные. Пишут слова с мягким знаком на конце слова. Списывают предложение	Различают на слух и чётко произносят твёрдые и мягкие согласные на конце слов. Пишут слова с мягким

130 131 132	Работа над ошибками. Названия предметов	3	Работа над ошибками. Называние и постановка вопросов «Кто?» или «Что?» к словам, обозначающим названия предметов. Подбор обобщающих слов к группе однородных предметов	Работа над ошибками. Называют предметы, изображенные на картинках. Ставят вопрос к слову (предмету)	Работа над ошибками. Ставят вопрос к слову (предмету). Различают названия предметов по вопросам «Кто?», «Что?»
133 134	Названия действий	2	Называние и постановка вопросов «Что делает?» или «Что делают?» к словам, обозначающим действия предметов. Постановка вопроса по картинке к названиям действий. Запись словарных слов (картинный словарный диктант)	Различают слова, обозначающие названия действий по вопросам. Ставят вопрос по картинке к названиям действий с помощью учителя. Записывают словарные слова с опорой на картинку	Различают слова, обозначающие названия действий по вопросам. Ставят вопрос по картинке к названиям действий. Записывают словарные слова самостоятельно
135 136	Предложение	2	Составление предложений по картинке. Завершение начатого предложения. Различение предложений-вопросов и предложений-ответов. Применение правил записи предложения	Составляют, завершают предложения по картинке. Различают предложения по интонации. Записывают предложения, используя правила написания предложения с помощью учителя	Составляют, завершают предложения по картинке, по схеме. Рисуют схему предложения. Различают предложения по интонации. Записывают предложения, используя правила написания предложения

3.1 ПОЯСНИТЕЛЬНАЯ ЗАПИСКА

Рабочая программа по учебному предмету «Русский язык» составлена на основе Федеральной адаптированной основной общеобразовательной программы обучающихся с умственной отсталостью (интеллектуальными нарушениями) далее ФАООП УО (вариант 1), утвержденной приказом Министерства просвещения России от 24.11.2022г. № 1026 (<https://clck.ru/33NMkR>).

ФАООП УО (вариант 1) адресована обучающимся с легкой умственной отсталостью (интеллектуальными нарушениями) с учетом реализации их особых образовательных потребностей, а также индивидуальных особенностей и возможностей.

Учебный предмет «Русский язык» относится к предметной области «Язык и речевая практика» и является обязательной частью учебного плана. Рабочая программа по учебному предмету «Русский язык» в 3 классе рассчитана на 34 учебные недели и составляет 136 часов в год (4 час в неделю).

Федеральная адаптированная основная общеобразовательная программа определяет цель и задачи учебного предмета «Русский язык».

Цель обучения – овладение обучающимися с умственной отсталостью (интеллектуальными нарушениями) элементарными знаниями по русскому языку, воспитание интереса к родному языку.

Задачи обучения:

- уточнение и обогащение представлений об окружающей действительности и овладение на этой основе языковыми средствами (слово, предложение, словосочетание);
- формирование первоначальных "дограмматических" понятий и развитие коммуникативно-речевых навыков;
- овладение различными доступными средствами устной и письменной коммуникации для решения практико-ориентированных задач;
- коррекция недостатков речевой и мыслительной деятельности;
- формирование основ навыка полноценного чтения художественных текстов доступных для понимания по структуре и содержанию;
- развитие навыков устной коммуникации;
- формирование положительных нравственных качеств и свойств личности.

Рабочая программа по учебному предмету «Русский язык» в 3 классе определяет следующие задачи:

- обучение навыкам грамотного письма и культуры речи;
- формирование основных орфографических и пунктуационных умений и навыков;
- повышение уровня общего и речевого развития обучающихся;
- формирование умения последовательно и правильно излагать свои мысли в устной и письменной форме;
- уточнение, расширение и активизация словарного запаса.

Планируемые результаты освоения рабочей программы по учебному предмету «Русский язык» в 3 классе

Личностные результаты:

- формирование навыков сотрудничества со взрослыми и сверстниками в разных социальных ситуациях;

- принятие и освоение социальной роли обучающегося, проявление социально значимых мотивов учебной деятельности на уроках русского языка;
- понимание личной ответственности за свои поступки на основе представлений об этических нормах и правилах поведения в современном обществе.

Уровни достижения предметных результатов по учебному предмету «Русский язык» в 3 классе

Минимальный уровень:

- списывать слова с послоговым орфографическим проговариванием с помощью учителя;
- различать гласные и согласные, ударные и безударные гласные с помощью учителя;
- дифференцировать оппозиционные согласные звуки с помощью учителя;
- делить слова на слоги, переносить части слова при письме с помощью учителя;
- списывать текст целыми словами (10-20 слов); включая слова с изученными орфограммами;
- составлять предложения, восстанавливать нарушенный порядок слов в предложении с помощью опор и с помощью учителя;
- выделять предложения из текста;
- уметь располагать слова в алфавитном порядке с опорой на наглядность с помощью учителя.

Достаточный уровень:

- записывать слова с послоговым орфографическим проговариванием;
- различать гласные и согласные, ударные и безударные гласные;
- дифференцировать оппозиционные согласные звуки;
- делить слова на слоги, переносить части слова при письме;
- списывать текст целыми словами; писать текст под диктовку (20 -25 слов), включая слова с изученными орфограммами;
- составлять предложения, восстанавливать нарушенный порядок слов в предложении;
- выделять предложения из текста, восстанавливать нарушенный порядок слов в предложении;
- уметь располагать слова в алфавитном порядке.

Система оценки достижения обучающимися с умственной отсталостью планируемых результатов освоения рабочей программы по учебному предмету «Русский язык» в 3 классе

Оценка личностных результатов предполагает, прежде всего, оценку продвижения обучающегося в овладении социальными (жизненными) компетенциями, может быть представлена в условных единицах:

- 0 баллов - нет фиксируемой динамики;
- 1 балл - минимальная динамика;
- 2 балла - удовлетворительная динамика;
- 3 балла - значительная динамика.

Критерии оценки предметных результатов

Оценка достижения обучающимися с умственной отсталостью предметных результатов базируется на принципах индивидуального и дифференцированного подходов.

Основные критерии оценки планируемых результатов являются следующие: соответствие и (или) несоответствие науке и практике; полнота и надёжность усвоения; самостоятельность применения усвоенных знаний.

При оценке итоговых предметных результатов следует из всего спектра оценок выбирать такие, которые стимулировали бы учебную и практическую деятельность обучающегося, оказывали бы положительное влияние на формирование жизненных компетенций.

При оценке устных ответов по русскому языку принимаются во внимание:

- правильность ответа по содержанию, свидетельствующая об осознанности усвоения изученного материала;
- полнота ответа;
- умение практически применять свои знания;
- последовательность изложения и речевое оформление ответа.

Оценка «5» - ставится обучающемуся, если он обнаруживает понимание материала, может с помощью учителя обосновать, самостоятельно сформулировать ответ, привести необходимые примеры; допускает единичные ошибки, которые сам исправляет.

Оценка «4» ставится, если обучающийся дает ответ, в целом соответствующий требованиям оценки «5», но допускает неточности в подтверждении правил примерами и исправляет их с помощью учителя; делает некоторые ошибки в речи; при работе с текстом или разборе предложения допускает 1-2 ошибки, которые исправляет при помощи учителя.

Оценка «3» ставится, если обучающийся обнаруживает знание и понимание основных положений данной темы, но излагает материал недостаточно полно и последовательно; допускает ряд ошибок в речи; затрудняется самостоятельно подтвердить правила примерами и делает это с помощью учителя; нуждается в постоянной помощи учителя.

Примерный объем письменных текстов:

- в контрольных работах – 25 - 30 слов (контрольные диктанты должны содержать по 2—3 орфограммы на каждое правило);
- в словарном диктанте – 5 - 8 слов.

При оценке письменных работ следует руководствоваться следующими нормами:

Оценка «5» ставится за работу без ошибок;

Оценка «4» ставится за работу с 1-2 ошибками;

Оценка «3» ставится за работу с 3-5 ошибками.

В письменных работах не учитываются одно-два исправления или одна пунктуационная ошибка. Наличие трех исправлений или двух пунктуационных ошибок на изученное правило соответствует одной орфографической ошибке. Ошибки на не пройденные правила правописания также не учитываются.

За одну ошибку в диктанте считается:

а) повторение ошибок в одном и том же слове (например, в «лыжи» дважды написано на конце ы). Если же подобная ошибка на это правило встречается в другом слове, она учитывается;

б) две негрубые ошибки: повторение в слове одной и той же буквы; не дописывание слов; пропуск одной части слова при переносе; повторное написание одного и того же слова в предложении.

Ошибки, обусловленные тяжелыми нарушениями речи и письма, следует рассматривать индивидуально для каждого обучающегося. Специфическими для них ошибками являются замена согласных, искажение звукобуквенного состава слов (пропуски, перестановки, добавления, не дописывание букв, замена гласных, грубое искажение структуры слова). При выставлении оценки две однотипные специфические ошибки приравниваются к одной орфографической ошибке.

При оценке грамматического разбора следует руководствоваться следующими нормами:

Оценка «5» ставится, если обучающийся обнаруживает осознанное усвоение грамматических понятий, правил в процессе грамматического разбора, работу выполняет без ошибок или допускает исправления.

Оценка «4» ставится, если обучающийся в основном обнаруживает усвоение изученного материала, умеет применить свои знания, хотя допускает 2-3 ошибки.

Оценка «3» ставится, если обучающийся обнаруживает недостаточное понимание изученного материала, затрудняется в применении своих знаний, допускает 4-5 ошибок или не справляется с одним из заданий.

Оценка «2» - не ставится.

3.2 СОДЕРЖАНИЕ ОБУЧЕНИЯ

Русский (родной) язык как учебный предмет является ведущим, так как от его усвоения во многом зависит успешность всего школьного обучения. Практическая и коррекционная направленность обучения языку обуславливает его специфику. Все знания обучающихся, получаемые ими в основном при выполнении упражнений, являются практически значимыми для их социальной адаптации и реабилитации. Необходимость коррекции познавательной и речевой деятельности школьников с умственной отсталостью обусловлена трудностями овладения ими русской (родной) фонетикой, графикой и орфографией, своеобразием их общего и речевого развития, имеющихся психофизических функций.

Главным принципом, организующим все программы по основным разделам русского языка, является развитие речи обучающихся.

Звуки и буквы. Фонетико-фонематические нарушения обучающихся с умственной отсталостью (интеллектуальными нарушениями) затрудняют овладение ими грамматикой и правописанием. Вследствие этого в 3 классе самое серьезное внимание уделяется звукобуквенному анализу. Звукобуквенный анализ является основой формирования фонетически правильного письма и письма по правилам. Обучающиеся овладевают фонетическим составом родной речи, пониманием соотношений между произношением и письмом, которое является не фонетическим, а фонематическим, т. е. передающим основные звуки, а не их варианты.

Слово. В процессе практических грамматических упражнений в 3 классе изучаются различные разряды слов названия предметов, действий, признаков.

Предложение. Понятие о предложении обучающиеся получают на конкретном речевом материале в процессе разбора предложения, по словам и составлению предложения из слов. Упражняясь в составлении предложений на предложенную тему, по картинке, по опорным словам, распространяя предложения по вопросам, по смыслу, восстанавливая нарушенный порядок слов в предложении, обучающиеся должны осознать, что в предложении выражается мысль в законченном виде, слова расположены в определенном порядке и связаны между собой. Эту связь можно установить с помощью вопросов.

В 3 классе школьники учатся составлять и различать предложения по интонации и овладевают пунктуационными навыками постановки точки, вопросительного и восклицательного знаков.

Связная речь. В 3 классе особое внимание уделяется формированию навыков связной устной и письменной речи, так как их возможности излагать свои мысли правильно, полно и последовательно весьма ограничены. Работа по развитию фонематического слуха и правильного произношения, обогащению и уточнению словаря, обучению построению предложения создает предпосылки формирования умения высказываться в устной и письменной формах.

Графические навыки. У обучающихся продолжают совершенствоваться графические навыки: закрепление написания строчных и прописных букв и их соединений.

Содержание разделов

№	Тема раздела	Количество часов	Контрольные работы
1	Повторение.	12	1
2	Звуки и буквы	50	2
3	Слово. Названия предметов.	53	3
6	Предложение	15	1
7	Повторение	6	
	Всего	136	7

3.3 ТЕМАТИЧЕСКОЕ ПЛАНИРОВАНИЕ

№	Тема предмета	Кол-во часов	Программное содержание	Дифференциация видов деятельности обучающихся	
				Минимальный уровень	Достаточный уровень
Повторение - 12 часов					
1	Предложение. Выделение предложения из текста	1	Различение набора слов и предложения. Определение количества предложений в тексте. Составление предложений из слов. Применение правил правописания. Списывание предложений	Повторяют правила записи предложения с опорой на наглядность. Составляют предложения по сюжетной (предметной) картинке с помощью наводящих вопросов учителя. Определяют количество предложений в тексте, опираясь на визуально значимые атрибуты с помощью учителя: большая буква в первом слове и точка в конце предложения (1-2 коротких предложения). Списывают предложения с письменного текста	Повторяют правила записи предложения. Различают набор слов и предложение. Выделяют границы предложения в тексте. Определяют количество предложений в тексте, опираясь на визуально значимые атрибуты: большая буква в первом слове и точка в конце предложения (2-3 коротких предложения). Списывают предложения с печатного текста
2	Предложение и его схема	1	Выделение предложений из речи. Сравнение схем и предложений. Подбор предложений к схемам. Запись предложений с опорой на схему	Повторяют правила записи предложения с опорой на наглядность. Сравнивают предложение и его схему, с помощью учителя. Записывают предложение с опорой на схему	Повторяют правила записи предложения. Сравнивают предложение и его схему. Подбирают предложение к схеме. Записывают предложение и чертят его схему

3	Предложение и его схема	1	«Чтение» схемы предложения. Соотнесение схемы с предложением. Составление схем предложений. Запись предложений	Повторяют правила записи предложения. Соотносят схему с предложением. Составляют и записывают предложение по схеме, с помощью учителя	«Читают» схему предложения. Соотносят схему с предложением. Составляют схему предложения. Записывают предложение и чертят его схему
4	Предложения-вопросы и предложения-ответы	1	Различение предложений-вопросов и предложений-ответов. Соблюдение правильной интонации при прочтении предложений-вопросов и предложений-ответов. Запись предложений-вопросов и предложений-ответов	Повторяют за учителем предложение с правильной интонацией (вопросительной или повествовательной). Различают на слух разные по интонации предложения с помощью учителя. Списывают ответы на вопросы после предварительного разбора	Различают на слух разные по интонации предложения (предложения-вопросы и предложения-ответы). Соблюдают правильную интонацию при чтении предложений-вопросов и предложений-ответов. Составляют и записывают полные ответы на вопросы, используя слова вопроса и опорные слова
5	Предложения-вопросы и предложения-ответы	1	Различение предложений-вопросов и предложений-ответов. Составление и запись предложений-вопросов и предложений-ответов по рисункам	Различают на слух разные по интонации предложения (предложения-вопросы и предложения-ответы). Списывают ответы на вопросы после предварительного разбора	Различают на слух разные по интонации предложения (предложения-вопросы и предложения-ответы). Отвечают и записывают ответы на вопросы предложениями. Чертят схемы и записывают под ними предложения

6 7	Завершение начатого предложения	2	Составление предложений с использованием предметных картинок (девочка, парта, ученик). Запись предложений	Повторяют правила оформления предложения. Завершают начатое предложение из слов с опорой на наглядность и с помощью учителя. Списывают предложения в тетрадь	Повторяют правила оформления предложения. Упражняются в правильном построении предложений соблюдая порядок и связь слов в предложении. Завершают начатые предложения с помощью рисунков и самостоятельно записывают их
8	Различение набора слов и предложения	1	Различение предложений от набора слов, с опорой на наглядность (набор предметных картинок и сюжетная картинка, составленная из данных предметов). Запись предложений	Повторяют правила оформления предложения. Различают набор слов от предложения с опорой на наглядный материал. Списывают предложения в тетрадь	Различают набор слов от предложения. Составляют предложения из слов, данных вразбивку. Составляют предложения по опорным схемам и записывают их в тетрадь
9	Порядок слов в предложении	1	Разбор и восстановление нарушенного порядка слов в предложении. Запись восстановленных предложений	Повторяют правила записи предложения. Восстанавливают нарушенный порядок слов в предложении с помощью учителя. Списывают восстановленные предложения	Повторяют правила записи предложения. Восстанавливают нарушенный порядок слов в предложении. Записывают восстановленные предложения
10	Порядок слов в предложении	1	Исправление нарушенного порядка слов в предложении. Составление предложений из данных слов. Запись предложений	Повторяют правила записи предложения. Составляют предложения из данных слов по рисунку, с помощью учителя. Списывают составленные предложения	Повторяют правила записи предложения. Составляют предложения из данных слов по рисунку. Записывают составленные предложения

11	Входной контрольный административный диктант «Повторение»	1	Чтение и разбор текста. Беседа. Повторение основных правил. Запись диктанта на слух. Выполнение грамматических заданий. Проверка работы самостоятельно	Повторяют основные правила сопорой на памятки. Выполняют списывание текста по теме. Выполняют грамматические задания. Осуществляют самоконтроль	Повторяют основные правила. Пишут текст под диктовку по заданной теме. Выполняют грамматические задания. Осуществляют самоконтроль
12	Работа над ошибками. Предложение. Закрепление знаний	1	Работа над ошибками Составление предложений из слов. Употребление заглавной буквы в начале предложения и необходимого знака препинания в конце предложения	Работа над ошибками. Повторяют правила записи предложения. Составляют предложения из 2-3 слов по предметной картинке. Списывают предложения в тетрадь	Работа над ошибками. Повторяют правила записи предложения. Составляют предложения из данных слов. Исправляют нарушенный порядок слов в предложении. Записывают предложения
Звуки и буквы – 50 часов					
13	Знакомство с алфавитом	1	Знакомство с орфографическим словарём. Нахождение в орфографическом словаре нужной буквы, ориентируясь на её место в алфавите (в начале, в середине, ближе к концу,	Различают звуки и буквы. Находят нужную букву в орфографическом словаре с помощью учителя. Называют буквы правильно и располагают их в алфавитном порядке. Списывают слова в алфавитном порядке	Учатся работать с орфографическим словарём (произносят звук, читают название буквы). Находят в словаре нужную букву, ориентируясь на её место в алфавите (в начале, в середине, ближе к концу, между какими буквами находится).

			между какими буквами находится)		Находят ошибки в расположении слов по алфавиту Записывают слова в алфавитном порядке
14	Звуки гласные и согласные	1	Различение на слух гласных и согласных звуков, их перечисление с опорой на буквы. Выделение гласных и согласных звуков, написание гласных и согласных букв	Различают гласные и согласные звуки и буквы. Называют гласные и согласные звуки, обозначают их буквами на письме. Выделяют гласные и согласные звуки в словах с опорой на схемы звукового анализа слова и с помощью учителя. Списывают слова в тетрадь	Различают на слух гласные и согласные звуки. Называют гласные и согласные звуки, обозначают их буквами на письме. Выделяют гласные и согласные звуки в словах с опорой на схемы звукового анализа слова. Находят согласные на схеме слова, составляют схему слова. Записывают слова в тетрадь
15	Гласные звуки и буквы. Ударение в словах	1	Выделение голосом (по образцу учителя) ударного гласного звука в слове. Постановка знака ударения над ударной гласной	Упражняются в выделении голосом (по образцу учителя) ударного гласного звука в слове. Определяют ударение в словах, ставят знак ударения с помощью учителя	Выделяют голосом ударный звук в слове. Определяют ударение в словах, ставят знак ударения
16	Гласные ударные и безударные. Выделение ударной гласной в слове	1	Выделение голосом ударного звука в словах (слова, состоящие из 2–3 слогов). Различение ударных и безударных гласных в слове	Выделяют голосом (по образцу учителя) ударный звук в слове. Определяют ударение в словах, ставят знак ударения с помощью учителя	Выделяют голосом ударный звук в словах (слова, состоящие из 2-3 слогов). Различают ударные и безударные гласные в словах. Определяют ударение в словах, ставят знак ударения

17	Гласные ударные и безударные. Выделение ударной гласной в слове	1	Сравнение предъявляемого учителем правильного и неправильного по силе голоса звукового состава слова. Объяснение правильной постановки знака ударения. Постановка знака ударения над ударной гласной	Выделяют голосом (по образцу учителя) ударный звук в слове. Определяют ударение в словах, ставят знак ударения с помощью учителя	Различают ударные и безударные гласные. Сравнивают предъявляемый учителем правильный и неправильный по силе голоса рисунок звукового состава слова самостоятельно. Определяют ударение в словах, ставят знак ударения
18	Деление слов на слоги	1	Деление слов на слоги (сопровождая процесс хлопками) и ориентируясь на гласные буквы	Повторяют правило деления слов на слоги. Делят слова на слоги, ориентируясь на гласные буквы с помощью учителя. Списывают слова по слогам	Повторяют правило деления слов на слоги. Делят слова на слоги, ориентируясь на гласные буквы. Определяют количество слогов. Записывают слова по слогам, выделяя гласные
19	Деление слов на слоги	1	Деление слов на слоги (сопровождая процесс хлопками) и ориентируясь на гласные буквы	Повторяют правило деления слов на слоги. Делят слова на слоги, ориентируясь на гласные буквы с помощью учителя. Списывают слова по слогам	Повторяют правило деления слов на слоги. Делят слова на слоги, ориентируясь на гласные буквы. Определяют количество слогов. Записывают слова по слогам, выделяя гласные

20	Деление слов на слоги	1	Деление слов на слоги (сопровождая процесс хлопками) и ориентируясь на гласные буквы. Перенос слова по слогам с одной строки на другую, соблюдая правила переноса	Повторяют правило деления слов на слоги. Делят слова на слоги, ориентируясь на гласные буквы с помощью учителя. Читают слова по слогам. Списывают слова по слогам	Повторяют правило деления слов на слоги. Делят слова на слоги. Определяют количество слогов. Записывают слова по слогам, выделяя гласные. Выполняют перенос слов по слогам с одной строки на другую, соблюдая правила переноса
21	Гласные буквы Е, Ё, Ю, Я в начале слова или слога	1	Ознакомление со словарным словом: яблоко. Составление словосочетаний и предложений со словарным словом. Упражнения в написании слов с буквами И, Е, Ё, Ю, Я после согласных. Запись в тетрадь предложений с выбором гласной, обозначение мягкости согласных	Списывают словарное слово с «трудной» буквой Я в тетрадь, выделяют букву Я в словах. Составляют словосочетания со словарным словом и записывают их в тетрадь с помощью учителя. Упражняются в различении на слух, выделении и записи букв Е, Ё, Ю, Я в начале слога или слова, с помощью учителя	Списывают словарное слово с «трудной» буквой Я в тетрадь, выделяют букву Я в словах. Составляют и записывают словосочетания и предложения со словарными словами в тетрадь. Различают на слух и выделяют буквы Е, Ё, Ю, Я в начале слова или слога. Правильно обозначают их на письме соответствующими гласными буквами
22	Гласные буквы Е, Ё, Ю, Я в начале слова или слога	1	Упражнения в написании слов с буквами И, Е, Ё, Ю, Я после согласных. Запись в тетрадь пропущенных предложений по образцу.	Упражняются в различении на слух букв Е, Ё, Ю, Я в начале слога или слова с помощью учителя. Выделяют и записывают гласные буквы Е, Ё, Ю, Я в начале слова или слога	Различают на слух и выделяют буквы Е, Ё, Ю, Я в начале слова или слога. Записывают в тетрадь пропущенные предложения по образцу.

			Выделение гласных букв Е, Ё, Ю, Я в начале слова или слога		Правильно обозначают звуки Е, Ё, Ю, Я на письме соответствующими гласными буквами
23	Контрольный диктант «Гласные звуки и буквы»	1	Чтение и разбор текста. Повторение основных правил. Запись диктанта на слух. Выполнение грамматических заданий. Проверка работы самостоятельно	Повторяют основные правила с опорой на памятки. Выполняют списывание текста и грамматическое задание (определяют количество звуков и букв с помощью наводящих вопросов учителя). Осуществляют самоконтроль	Повторяют основные правила. Пишут текст под диктовку по заданной теме. Выполняют грамматические задания: подбирают проверочные слова; определяют количество звуков и букв. Осуществляют самоконтроль
24 25	Работа над ошибками. Перенос части слова при письме	2	Работа над ошибками. Деление слов на слоги для переноса. Понимание роли гласных в образовании слогов	Работа над ошибками. Повторяют правило деления слов на слоги и для переноса. Делят слова на слоги и для переноса (сопровождая процесс хлопками) с помощью учителя. Списывают слова по слогам для переноса с одной строки на другую, соблюдая правила переноса	Работа над ошибками. Повторяют правило деления слов на слоги и для переноса. Делят слова на слоги и для переноса (сопровождая процесс хлопками). Переносят слова по слогам с одной строки на другую, соблюдая правила переноса
26	Согласные звуки и буквы. Твёрдые и мягкие согласные. Различение твёрдых и мягких согласных перед гласными	1	Упражнения в различении твёрдости и мягкости согласных звуков по гласным буквам. Дополнение предложений пропущенными словами. Запись предложений в тетрадь	Упражняются в различении на слух и чётком произношении твёрдых и мягких согласных с помощью учителя. Списывают слоги и слова, выделяя твердые и мягкие согласные	Упражняются в различении на слух чётком произношении твёрдых и мягких согласных. Правильно обозначают их соответствующими гласными буквами. Записывают слоги, слова, выделяя твердые и мягкие согласные

27 28	Различение твёрдых и мягких согласных перед гласными	2	Различение на слух твёрдых и мягких согласных в словах и правильное обозначение их соответствующими гласными буквами. Составление пар из слогов (ма – мя)	Повторяют правило правописания твердых и мягких согласных. Различают на слух и четко произносят твёрдые и мягкие согласные в словах. Списывают слоги, слова, выделяя твердые и мягкие согласные	Повторяют правило правописания твердых и мягких согласных. Различают на слух и четко произносят твёрдые и мягкие согласные в словах. Упражняются в составлении и записи пар слогов и слов с твердыми и мягкими согласными перед гласными
29	Обозначение мягкости согласных на письме буквами И, Е, Ё, Ю, Я	1	Образование и написание пар слогов с твёрдыми и мягкими согласными. Запись слогов и слов под схемами	Составляют с помощью учителя и записывают пары слогов с твёрдыми и мягкими согласными. Записывают слоги под схемами	Составляют и записывают пары слогов с твёрдыми и мягкими согласными. Записывают слоги и слова под схемами
30	Обозначение мягкости согласных на письме буквами И, Е, Ё, Ю, Я	1	Сравнение написания пар слов с твёрдым и мягким согласными. Запись предложений с выбором нужной гласной, обозначение мягкости согласных.	Сравнивают с помощью учителя и записывают пары слов с твёрдым и мягким согласными. Списывают слова и предложения после буквенного анализа	Различают пары слов, отличающиеся гласными И, Е, Ё, Ю, Я. Записывают слова и предложения после буквенного анализа самостоятельно. Объясняют звуковой состав в схемах слов
31	Буква мягкий знак (ь) на конце слова	1	Наблюдение за правописанием слов с мягким знаком на конце слова. Упражнения в подборе слов с мягким знаком на конце слова.	Наблюдают за правописанием слов с мягким знаком на конце слова. Определяют голосом мягкую согласную в слове с помощью учителя.	Наблюдают за правописанием слов с мягким знаком на конце слова. Определяют голосом мягкую согласную в слове. Приводят два-три примера с мягким знаком на конце слова.

			Запись слов и обозначение мягкости согласных на конце слова буквой мягкий знак	Повторяют последний звук в слове. Записывают слова и обозначают мягкую согласную вместе с буквой мягкий знак	Записывают слова и предложения и обозначают мягкость согласных звуков на письме буквой мягкий знак
32	Буква мягкий знак (ь) в середине слова	1	Повторение правила о твёрдых и мягких согласных. Упражнения в подборе слов к схемам. Запись слов и обозначение мягкости согласных в середине слова буквой - мягкий знак	Повторяют правило о написании твёрдых и мягких согласных. Упражняются в подборе и записи слов к схемам с помощью учителя. Обозначают мягкость согласных в середине слова буквой мягкий знак	Повторяют правило о написании твёрдых и мягких согласных. Упражняются в подборе и записи слов к схемам. Пишут слова с мягким знаком в середине слова. Обозначают мягкость согласных в середине слова буквой - мягкий знак
33	Различение твёрдых и мягких согласных	1	Подбор мягких или твёрдых пропущенных согласных в слове. Подбор слов к схемам. Объяснение написания слов. Запись слов в тетради. Обозначение мягких и твердых согласных звуков	Повторяют правило правописания твердых и мягких согласных с использованием памятки. Подбирают и записывают слова к схемам с помощью учителя. Обозначают мягкие и твердые согласные звуки в словах	Повторяют правило правописания твердых и мягких согласных. Различают на слух и чётко произносят твёрдые и мягкие согласные звуки в словах. Подбирают слова к схемам. Пишут слова по образцу. Обозначают мягкие и твердые согласные в словах
34	Различение твёрдых и мягких согласных	1	Различение на слух и чёткое произношение твёрдых и мягких согласных. Подбор слов к схемам.	Повторяют правило правописания твердых и мягких согласных с использованием памятки. Различают на слух и четко произносят твёрдые и мягкие	Повторяют правило правописания твердых и мягких согласных. Различают на слух и чётко произносят твёрдые и мягкие согласные в словах.

			Объяснение написания слов. Запись слов в тетради. Обозначение мягких и твердых согласных звуков	согласные в словах с помощью учителя. Подбирают слова к схемам. Записывают слова после предварительного разбора. Обозначают мягкие и твердые согласные звуки в словах	Подбирают слова к схемам. Пишут слова по образцу. Объясняют написание слов с мягкими и твердыми согласными. Обозначают мягкие и твердые согласные звуки в словах
35	Гласные после шипящих согласных Ш, Щ, Ж, Ч. Написание ЖИ-ШИ в словах	1	Нахождение сочетания букв ЖИ-ШИ в словах. Составление слов из слогов с шипящими согласными. Запись слов в тетради. Выделение шипящих согласных ЖИ-ШИ в словах	Находят сочетания букв ЖИ-ШИ в словах. Составляют слова из слогов с шипящими согласными с помощью учителя. Записывают и выделяют сочетания букв ЖИ-ШИ в словах	Находят сочетания букв ЖИ-ШИ в словах. Составляют слова из слогов с шипящими согласными. Записывают слова и предложения с сочетаниями ЖИ-ШИ. Изменяют слова по образцу. Выделяют сочетания букв ЖИ-ШИ в словах
36	Написание ЖИ-ШИ в словах	1	Нахождение сочетания букв ЖИ-ШИ в словах. Изменение слов по образцу, составление предложений с данными словами. Выделение шипящих согласных ЖИ-ШИ в словах	Находят сочетания букв ЖИ-ШИ в словах. Изменяют слова с шипящими согласными по образцу с помощью учителя. Записывают и выделяют сочетания букв ЖИ-ШИ в словах	Находят сочетания букв ЖИ-ШИ в словах. Делают вывод о правильности написания данных сочетаний в словах. Изменяют слова по образцу. Составляют и записывают предложения с сочетаниями ЖИ-ШИ. Выделяют сочетания букв ЖИ-ШИ в словах

37	Написание ЧА-ЩА в словах	1	Нахождение сочетания букв ЧА-ЩА в словах. Изменение слов по образцу, составление предложений с данными словами. Выделение шипящих согласных ЧА-ЩА в словах	Находят сочетания букв ЧА-ЩА в словах. Изменяют слова и составляют предложения с данными словами по образцу, с помощью учителя. Записывают и выделяют сочетания букв ЧА-ЩА в словах	Находят сочетания букв ЧА-ЩА в словах. Изменяют слова по образцу. Составляют и записывают предложения с данными словами. Выделяют сочетания букв ЧА-ЩА в словах
38	Написание ЧА-ЩА в словах	1	Нахождение сочетания букв ЧА-ЩА в словах. Составление и запись предложений из слов с данными сочетаниями по образцу. Выделение шипящих согласных ЖИ-ШИ в словах	Находят сочетания букв ЖИ-ШИ в словах. Делают вывод о правильности сочетания букв ЧА-ЩА в словах с помощью учителя. Составляют и записывают предложения из слогов с данными сочетаниями по образцу, с помощью учителя. Выделяют сочетания букв ЧА-ЩА в словах	Находят сочетания букв ЖИ-ШИ в словах. Делают вывод о правильности написания данных сочетаний в словах. Изменяют слова по образцу. Составляют и записывают слова и предложения с сочетаниями ЧА-ЩА по образцу. Выделяют сочетания букв ЧА-ЩА в словах
39	Написание ЧУ-ЩУ в словах	1	Нахождение сочетания букв ЧУ-ЩУ в словах. Изменение слов по образцу, составление предложений с данными словами. Выделение шипящих согласных ЧУ-ЩУ в словах	Находят сочетания букв ЧУ-ЩУ в словах. Делают вывод о правильности сочетания букв ЧУ-ЩУ в словах с помощью учителя. Составляют слова из слогов с шипящими согласными с помощью учителя.	Находят сочетания букв ЧУ-ЩУ в словах. Делают вывод о правильности написания данных сочетаний в словах. Изменяют слова по образцу. Составляют и записывают слова и предложения с сочетаниями ЧУ-ЩУ

				Списывают сочетания с шипящими согласными в словах	
40	Написание ЧУ-ЩУ в словах	1	Нахождение сочетания букв ЧУ-ЩУ в словах. Составление и запись предложений из слов с данными сочетаниями по образцу. Выделение шипящих согласных ЧУ-ЩУ в словах	Находят сочетания букв ЧУ-ЩУ в словах. Составляют и записывают предложения из слогов с данными сочетаниями по образцу, с помощью учителя. Выделяют сочетания букв ЧУ-ЩУ в словах	Знакомятся со словарным словом «спасибо», обозначают ударения, определяют количество слогов. Делают вывод о правильности написания данных сочетаний в словах. Изменяют слова по образцу. Составляют и записывают слова и предложения с сочетаниями ЧУ-ЩУ по образцу. Выделяют сочетания букв ЧУ-ЩУ в словах
41 42	Написание ЖИ-ШИ, ЧА-ЩА, ЧУ-ЩУ в словах.	2	Ознакомление со словарным словом, обозначение ударения, указание количества слогов: товарищ. Повторение правила правописания слов с ЖИ-ШИ, ЧА-ЩА, ЧУ-ЩУ. Упражнения в написании слов с сочетаниями ЖИ-ШИ, ЧА-ЩА, ЧУ-ЩУ. Составление и запись словосочетаний и предложений с данными сочетаниями по образцу.	Знакомятся со словарным словом «товарищ», обозначают ударение, определяют количество слогов с помощью учителя. Повторяют правила правописания слов с ЖИ-ШИ, ЧА-ЩА, ЧУ-ЩУ с использованием памятки. Составляют слова из слогов с шипящими согласными с помощью учителя. Записывают слова и выделяют сочетания с шипящими согласными	Знакомятся со словарным словом «товарищ», обозначают ударение, определяют количество слогов. Повторяют правила правописания слов с ЖИ-ШИ, ЧА-ЩА, ЧУ-ЩУ. Делают вывод о правильности написания данных сочетаний в словах. Изменяют слова по образцу. Составляют и записывают слова и предложения с

			Выделение шипящих согласных ЖИ-ШИ, ЧА-ЩА, ЧУ-ЩУ в словах		сочетаниями ЖИ-ШИ, ЧА-ЩА, ЧУ-ЩУ. Выделяют сочетания букв ЖИ-ШИ, ЧА-ЩА, ЧУ-ЩУ в словах
43	Составление пар звонких и глухих согласных	1	Различение звонких и глухих согласных звуков зрительно и на слух. Составление пар из данных согласных. Подбор и запись слогов к схемам	Составляют пары звонких и глухих согласных звуков с опорой на памятку и с помощью учителя. Записывают пары различающиеся парным согласным по образцу. Выделяют звонкие и глухие согласные в слогах	Различают звонкие и глухие согласные звуки. Составляют пары из данных согласных. Выделяют звонкие и глухие согласные звуки в слогах. Подбирают и записывают слоги к схемам
44	Составление пар звонких и глухих согласных	1	Различение звонких и глухих согласных звуков зрительно и на слух. Нахождение глухих и звонких согласных в словах. Запись слов, различающихся парным согласным	Называют пары звонких и глухих согласных звуков с опорой на памятку. Находят глухие и звонкие согласных в словах с помощью учителя. Записывают слова, различающиеся парным согласным по образцу. Выделяют звонкие и глухие согласные звуки в словах	Называют пары звонких и глухих согласных звуков. Различают звонкие и глухие согласные звуки. Находят глухие и звонкие согласные звуки в словах. Записывают слова, различающиеся парными согласными. Выделяют звонкие и глухие согласные звуки в словах
45 46	Работа над ошибками. Различение Б – П, В – Ф	2	Правильное произношение парных согласных Б – П, В – Ф. Различение и выделение на письме парных звонких и глухих согласных – Б – П, В – Ф.	Правильно произносят парные согласные Б – П, В – Ф. Различают звонкие и глухие согласные в заданных парах звуков с помощью учителя.	Правильно произносят парные согласные Б – П, В – Ф. Различают звонкие и глухие согласные в заданных парах звуков. Записывают слова и предложения с парными

			Обозначение звонких и глухих согласных звуков в схемах слов	Записывают слова с парными согласными Б – П, В – Ф по образцу. Обозначают звонкие и глухие согласные в схемах слов с помощью учителя	согласными Б – П, В – Ф по образцу. Обозначают звонкие и глухие согласные в схемах слов
47 48	Различение Д – Т, Г – К	2	Ознакомление со словарным словом, обозначение ударения, указание количества слогов «дневник». Правильное произношение парных согласных Д – Т, Г – К. Различение звонких и глухих согласных в заданной паре звуков. Обозначение звонкого согласного звука в схеме слова	Списывают словарное слово с «трудной» буквой Е в тетрадь. Составляют словосочетания со словарным словом и записывают их в тетрадь с помощью учителя. Правильно произносят парные согласные Д – Т, Г – К. Различают звонкие и глухие согласные в заданных парах звуков с помощью учителя. Записывают слова с парными согласными Д – Т, Г – К по образцу. Обозначают звонкие и глухие согласные в схемах слов с помощью учителя	Списывают словарное слово с «трудной» буквой Е в тетрадь. Составляют словосочетания со словарным словом и записывают их в тетрадь. Правильно произносят парные согласные Д – Т, Г – К. Различают звонкие и глухие согласные в заданных парах звуков. Записывают слова и предложения с парными согласными Д – Т, Г – К по образцу. Обозначают звонкие и глухие согласные в схемах слов
49 50	Различение Ж – Ш, З – С	2	Правильное произношение парных согласных Ж – Ш, З – С. Различение звонких и глухих согласных в заданной паре звуков. Обозначение звонкого согласного звука на схеме слова	Правильно произносят парные согласные Ж – Ш, З – С. Различают звонкие и глухие согласные в заданных парах звуков с помощью учителя. Записывают слова с парными согласными Ж – Ш, З – С по образцу.	Правильно произносят парные согласные Ж – Ш, З – С. Различают звонкие и глухие согласные в заданных парах звуков. Записывают слова и предложения с парными согласными Ж – Ш, З – С по образцу.

				Обозначают звонкие и глухие согласные в схемах слов с помощью учителя	Обозначают звонкие и глухие согласные в схемах слов
51 52	Наблюдение за звонкими и глухими согласными на конце слова	2	Наблюдение за правописанием и произношением звонких и глухих согласных на конце слова. Упражнения в различении написания и произношения слов. Определение последнего звука в конце слова, работа по правилу с использованием карточек	Наблюдают как произносятся и пишутся звонкие и глухие согласные на конце слова. Определяют и называют последний звук в конце слова с помощью учителя. Записывают слова, различающиеся парным согласным после предварительного разбора	Наблюдают как произносятся и пишутся звонкие и глухие согласные на конце слова. Определяют и называют последний звук в конце слова. Записывают слова, различающиеся парным согласным
53 54	Правописание звонких и глухих согласных на конце слова	2	Знакомство с правилом написания согласных на конце слова. Упражнения в различении парных согласных на слух в слогах и в словах в сильной позиции. Письмо слов со звонкими и глухими согласными на конце слова, комментирование правильности написания парных согласных на конце слова по образцу	Сравнивают, как произносятся и пишутся звонкие и глухие согласные на конце слова с помощью учителя. Упражняются в записи слов, различающихся парным согласным после предварительного разбора	Сравнивают, как произносятся и пишутся звонкие и глухие согласные на конце слова. Комментируют правильность написания парных согласных на конце слова по данному образцу рассуждения. Записывают слова, различающиеся парным согласным

55 56	Проверка написания звонких и глухих согласных на конце слова	2	Знакомство с алгоритмом написания парных согласных на конце слова. Определение последнего звука в конце слова, подбор проверочных слов по образцу: один – много. Упражнения в написании звонких и глухих согласных на конце слова с предварительной проверкой	Различают звонкие и глухие согласные в заданной паре звуков. Определяют последний звук в конце слова. Пишут парные согласные на конце слова по данному образцу. Составляют алгоритм правописания парных согласных на конце слова с помощью учителя. Записывают слова по алгоритму	Различают звонкие и глухие согласные в заданной паре звуков. Определяют последний звук в конце слова. Подбирают проверочные слова по образцу: один – много. Применяют правило проверки парных согласных на конце слова. Записывают слова, различающиеся парным согласным
57 58	Проверка написания звонких и глухих согласных на конце слова	2	Упражнения в определении последнего звука в конце слова, подбор проверочных слов по образцу: один – много. Сравнение произношения и написания. Объяснение написания слов с пропущенными парными согласными	Различают звонкие и глухие согласные в заданной паре звуков. Сравнивают произношение и написание парных согласных на конце слова с помощью учителя. Упражняются в правописании парных согласных на конце слова с помощью алгоритма	Различают звонкие и глухие согласные в заданной паре звуков. Подбирают проверочные слова по образцу: один – много. Записывают слова, различающиеся парным согласными звуками. Применяют правило проверки парных согласных звуков на конце слова
59	Административный Контрольный диктант «Парные звонкие и глухие согласные на конце и в середине слова»	1	Чтение и разбор текста. Беседа. Повторение основных правил. Запись диктанта на слух. Выполнение грамматического задания.	Повторяют основные правила сопорой на памятки. Списывают текст по теме. Выполняют грамматические задания по наводящим вопросам.	Повторяют основные правила. Пишут текст под диктовку по заданной теме. Выполняют грамматические задания. Осуществляют самоконтроль

			Проверка работы самостоятельно	Осуществляют самоконтроль	
60 61	Работа над ошибками. Правила правописания в словах. Закрепление знаний	2	Работа над ошибками. Ознакомление со словарным словом, обозначение ударения, указание количества слогов в слове «праздник». Закрепление алгоритма правописания слов на изученные орфограммы по схемам. Запись слов с опорой на схему. Подбор проверочных слов и обоснование написания проверяемой орфограммы	Работа над ошибками. Знакомятся со значением словарного слова «праздник», ставят ударение, делят слово на слоги и подчеркивают трудную букву с помощью учителя. Составляют предложения с данным словом по опорным картинкам. Упражняются в правильном правописании парных согласных и безударных гласных в слове. Работают по учебнику: записывают слова с опорой на схему. Подбирают проверочные слова с объяснением правописания слов на знакомые правила с помощью учителя	Работа над ошибками. Знакомятся со значением словарного слова «праздник», ставят ударение, делят слово на слоги и подчеркивают трудную букву с помощью учителя. Составляют предложения с данным словом. Повторяют правила правописания парных согласных и безударных гласных звуков в слове. Подбирают проверочные слова для правильного написания слов. Работают по учебнику: записывают слова с опорой на схему, составляют предложения с одним из слов; списывают текст с объяснением правописания слов на знакомые правила
62	Правила правописания в словах. Закрепление знаний	1	Работа по учебнику: упражнения в различении написания слов на изученные правила. Запись слов на знакомые правила, объяснение их правописания	Упражняются в правильном правописании парных согласных и безударных гласных звуков в слове. Работают по учебнику: записывают слова с опорой на схему.	Закрепляют правила правописания парных согласных и безударных гласных в слове. Применяют правила проверки парных согласных и безударных гласных звуков в словах.

				Подбирают проверочные слова с объяснением правописания слов на знакомые правила с помощью учителя	Подбирают проверочные слова для правильного написания слов. Пишут слова, вставляя пропущенную букву
Слово. Названия предметов – 53 часа					
63 64	Названия предметов. Различение названий предметов по вопросам «Кто?», «Что?»	2	Различение названий предметов по вопросам кто? что? Называние и постановка вопроса «Кто?» или «Что?» к словам, обозначающим названия предметов. Подбор обобщающих слов к группе однородных предметов. Запись словарных слов (картинный словарный диктант)	Называют предметы, изображенные на картинках. Различают названия предметов по вопросам «Кто?», «Что?» Ставят вопрос «Кто?», «Что?» к словам, обозначающим названия предметов. Подбирают обобщающие слова к группе однородных предметов с помощью учителя. Записывают словарные слова с помощью картинок и опорных схем	Называют предметы, изображенные на картинках. Различают названия предметов по вопросам «Кто?», «Что?». Ставят вопрос «Кто?» или «Что?» к словам, обозначающим названия предметов. Подбирают обобщающие слова к группе однородных предметов. Записывают словарные слова с помощью картинок

65 66	Обобщающее название для группы однородных предметов	2	Называние и постановка вопроса «Что?» к словам, обозначающим названия предметов. Подбор и запись обобщающих слов к группе однородных предметов. Ознакомление со словарным словом обозначение ударения, указание количества слогов: одежда	Различают названия предметов по вопросу «Что?» Подбирают обобщающие слова к группе однородных предметов с помощью учителя. Изучают, записывают словарное слово	Различают названия предметов по вопросу «Что?» Подбирают обобщающие слова к группе однородных предметов. Изучают, записывают словарное слово
67 68	Выделение названий предметов из предложения	2	Выделение названий предметов из предложения независимо от формы слова, с опорой на предметные картинки (подставь предметные картинки к словам, где это можно сделать?) Запись предложений. Ответы на вопросы	Ставят вопрос к слову (предмету). Выделяют название предмета из предложения независимо от формы слова с помощью учителя. Записывают предложения с опорой на картинки	Выделяют название предмета из предложения независимо от формы слова. Упражняются в правильном применении названия предметов в речи в различных формах в зависимости от связи с другими словами в предложениях. Записывают предложения
69 70	Большая буква в именах, отчествах, фамилиях людей и в кличках животных	2	Понимание различия между названием человека и его именем. Знакомство с правилом написания имён, отчеств, фамилий людей и кличек животных с большой буквы.	Понимают различие между названием человека, его именем и фамилией с названием животного и его кличкой. Используют правило написания имен, отчеств, фамилий и кличек животных на письме, с помощью учителя	Понимают различие между названием человека, его именем и фамилией с названием животного и его кличкой. Используют правило написания имен, отчеств, фамилий и кличек животных на письме

			Упражнения в записи имён, отчеств, фамилий людей и кличек животных		
71	Контрольный диктант «Большая буква в именах, фамилиях и отчествах людей, кличках животных»	1	Чтение и разбор текста. Беседа. Повторение основных правил. Запись диктанта на слух. Выполнение грамматических заданий	Повторяют основные правила сопорой на памятки. Выполняют списывание текста по теме. Выполняют грамматические задания. Осуществляют самоконтроль	Повторяют основные правила. Пишут текст под диктовку по заданной теме. Выполняют грамматические задания. Осуществляют самоконтроль
72 73	Работа над ошибками. Название действий. Различение названий действий по вопросам «Что делает?», «Что делают?»	2	Работа над ошибками. Различение слов, обозначающих названия действий по вопросам «Что делает?», «Что делают?» Постановка вопросов к названиям действий. Подбор и запись 1-2 названий действий к названию предмета с опорой на вопрос	Различают слова, обозначающие названия действий по вопросам «Что делает?», «Что делают?» Подбирают названия действий к названиям предметов с помощью учителя. Записывают названия предметов и их действий после предварительного разбора	Различают слова, обозначающие названия действий по вопросам «Что делает?», «Что делают?» Подбирают названия действий к названиям предметов. Ставят вопрос от слов, обозначающих название предмета к словам, обозначающих названия действий. Записывают названия предметов и их действий
74 75	Различение названий действий по вопросам «Что делает?», «Что делают?»	2	Различение слов, обозначающих названия действий по вопросам «Что делает?», «Что делают?» Подбор названий действий к вопросам (выбирая один вариант из двух предложенных)	Работа над ошибками. Различают слова, обозначающие названия действий по вопросам «Что делает?», «Что делают?» Подбирают названия действий к названиям предметов по картинкам.	Работа над ошибками. Различают названия действий по вопросам «Что делает?», «Что делают?» Ставят вопросы к названиям действий и подбирают названия действий к вопросам, выбирая один вариант из двух предложенных.

			Составление и запись предложений по картинкам из слов, обозначающих названия предметов и слов, обозначающих названия действий	Составляют и записывают предложения с помощью учителя	Подбирают названия действий к названиям предметов по картинкам Составляют и записывают предложения
76	Различение названий действий по вопросам «Что делал?», «Что делала? Что сделал? Что сделала?»	1	Различение названий действий по вопросам «Что делал?», «Что делала? Что сделал? Что сделала?» Умение ставить вопросы к названиям действий и подбирать названия действий к вопросам, выбирая один вариант из двух предложенных Подбор и запись названий действий к вопросам	Различают названия действий по вопросам «Что делал?», «Что делала? Что сделал? Что сделала?» Ставят вопросы к словам действиям от слов предметов с помощью учителя. Подбирают и записывают названия предметов и их действий после предварительного разбора	Различают названия действий по вопросам «Что делал?», «Что делала? Что сделал? Что сделала?» Ставят вопросы к названиям действий и подбирать названия действий к вопросам. Подбирают и записывают названия предметов и их действий. Находят в предложении названия действий и подчёркивают их
77	Различение названий действий по вопросам: «Что делал?», «Что делала? Что делали?»	1	Различение названий действий по вопросам: «Что делал?», «Что делала? Что делали?» Постановка вопросов к словам, обозначающим названия действий. Запись словарных слов (картинный словарный диктант)	Различают названия действий по вопросам «Что делал?», «Что делала? Что делали?» с помощью учителя. Ставят вопросы к словам действиям от слов предметов с помощью учителя. Записывают названия предметов и их действий после предварительного разбора.	Называют действие предмета. Различают названия действий по вопросам «Что делал?», «Что делала? Что делали?» Ставят вопросы к названиям действий и подбирают названия действий к вопросам, выбирая один вариант из двух предложенных. Записывают названия предметов и их действий.

				Записывают словарные слова с помощью картинок и опорных схем	Записывают словарные слова с помощью картинок
78	Различение названий действий по вопросам «Что делал?», «Что делала? Что делали?»	1	Различение слов, обозначающих названия действий по вопросам «Что делал?», «Что делала? Что делали?» Постановка вопросов к названиям действий. Составление предложений	Различают слова, обозначающие названия действий по вопросам «Что делал?», «Что делала? Что делали?» Подбирают названия действий к названиям предметов с помощью учителя. Составляют и записывают 1 предложение по картинке после предварительного разбора	Различают слова, обозначающие названия действий по вопросам «Что делает? Что делают?» Подбирают названия действий к названиям предметов. Ставят вопрос от слов, обозначающих название предмета к словам, обозначающих названия действий. Составляют и записывают 2-3 предложения по картинке
79	Различение названий действий по вопросам «Что сделает? Что сделают?»	1	Различение названий действий по вопросам что сделает? что сделают? Умение ставить вопросы к названиям действий и подбирать названия действий к вопросам, выбирая один вариант из двух предложенных Подбор и запись названий действий к вопросам	Различают слова, обозначающие названия действий по вопросу «Что сделает? Что сделают?» Подбирают названия действий к названиям предметов по картинкам. Составляют и записывают предложения с помощью учителя	Различают названия действий по вопросам «Что сделает? Что сделают?» Ставят вопросы к названиям действий и подбирают названия действий к вопросам, выбирая один вариант из двух предложенных. Подбирают названия действий к названиям предметов по картинкам. Составляют и записывают предложения

80 81	Постановка вопросов к названиям действий	2	<p>Называние слов, обозначающих действие предмета.</p> <p>Подбор названий действий к выделенным названиям предметов.</p> <p>Нахождение в тексте названий предметов и их действий, постановка вопросов к названиям действий.</p> <p>Подбор и запись вопросов к названиям действий</p>	<p>Называют действие предмета с опорой на картинку.</p> <p>Находят в тексте слова названия действий с опорой на вопрос.</p> <p>Ставят вопросы к названиям действий с опорой на картинки.</p> <p>Записывают вопросы к названиям действий после предварительного разбора</p>	<p>Называют действие предмета.</p> <p>Подбирают названия действий к выделенным названиям предметов.</p> <p>Находят в тексте названия действий.</p> <p>Составляют и записывают предложения по предметным картинкам по образцу</p>
82 83	Постановка вопросов к названиям действий	2	<p>Называние слов, обозначающих действие предмета.</p> <p>Подбор названий действий к выделенным названиям предметов.</p> <p>Умение ставить вопросы к названиям действий и подбирать названия действий к вопросам, выбирая один вариант из двух предложенных.</p> <p>Составление и запись предложений по предметным картинкам по образцу</p>	<p>Называют действие предмета с опорой на картинку.</p> <p>Подбирают названия действий к выделенным названиям предметов.</p> <p>Ставят вопросы к названиям действий с опорой на картинки.</p> <p>Составляют и записывают одно предложение по предметной картинке, после предварительного разбора</p>	<p>Называют действие предмета.</p> <p>Подбирают названия действий к вопросам, выбирая один вариант из двух предложенных.</p> <p>Составляют и записывают 2-3 предложения по предметным картинкам по образцу</p>

84 85	Подбор названий действий к названиям предметов по вопросам	2	Нахождение в тексте слов обозначающих названия предметов и действий. Подбор 1-2 названий действий к названию предмета с опорой на вопрос. Составление и запись предложений по картинкам из слов, обозначающих названия предметов и слов, обозначающих названия действий	Находят в тексте слова обозначающие названия предметов и действий. Подбирают названия действий к названиям предметов по картинкам. Составляют и записывают предложения с помощью учителя	Называют действие предмета. Подбирают названия действий к названиям предметов по картинкам. Составляют и записывают предложения
86 87	Закрепление. Различение названий действий по вопросам	2	Называние слов, обозначающих действие предмета. Подбор названий действий к выделенным названиям предметов. Умение ставить вопросы к названиям действий и подбирать названия действий к вопросам, выбирая один вариант из двух предложенных	Называют действие предмета с опорой на картинку. Находят в тексте слова названия действий с опорой на вопрос. Ставят вопросы к названиям действий с опорой на картинки. Записывают вопросы к названиям действий после предварительного разбора	Называют действие предмета. Подбирают названия действий к выделенным названиям предметов. Находят в тексте названия действий. Составляют и записывают предложения по предметным картинкам по образцу

88 89	Название признаков. Определение признака предмета по вопросам: «Какой? какая? какое? какие?»	2	Различение названия предмета и его признака. Угадывание предмета по данным признакам. Упражнения в постановке вопросов от названий предметов к словам признакам. Подбор и запись слов-признаков к названиям предметов	Различают название предмета и его признака. Находят слова признаки предмета. Ставят вопрос к словам, обозначающим признаки предмета с опорой на памятку. Подбирают и записывают слова-признаки к названиям предметов с помощью учителя	Находят слова признаки предмета. Ставят вопрос к словам, обозначающим признаки предмета. Угадывают предметы по данным признакам. Подбирают и записывают слова-признаки к названиям предметов
90	Определение признака предмета по вопросам «Какой? какая? какое? какие?»	1	Различение названий предмета и его признака. Различение названий признаков по вопросам. Составление загадок о предмете, с подбором его характерных признаков	Различают название предмета и его признака. Находят слова признаки предмета. Ставят вопрос к словам, обозначающим признаки предмета с опорой на памятку. Подбирают и записывают слова-признаки к названиям предметов с помощью учителя	Различают названия признаков по вопросам. Ставят вопрос к словам, обозначающим признаки предмета. Угадывают предметы по данным признакам. Подбирают и записывают слова-признаки к названиям предметов. Составляют загадки о предмете, подбирая его характерные признаки
91 92	Различение предметов по их признакам	2	Ознакомление со словарным словом, обозначение ударения, указание количества слогов «арбуз». Составление предложений с данным словом.	Знакомятся со словарным словом «арбуз»., ставят ударение, указывают количество слогов, выделяют трудную букву с помощью учителя.	Знакомятся со словарным словом «арбуз», ставят ударение, указывают количество слогов, выделяют трудную букву. Составляют предложение с данным словом.

			<p>Различение названий предметов по их признакам. Запись текста , обозначение названия предметов и их признаков. Комментированное письмо с объяснением орфограмм в словах</p>	<p>Составляют предложение с данным словом с опорой на картинки. Упражняются в различении названий предметов по их признакам с помощью учителя. Записывают предложение, обозначают название предмета и его признаки по образцу</p>	<p>Упражняются в различении названий предметов по их признакам. Находят слова признаки предмета. Угадывают предмет по данным признакам. Определяют названия признаков предметов по вопросам. Записывают предложения, обозначают названия предметов и их признаков по образцу</p>
93 94	Различение предметов по их признакам	2	<p>Различение названий предметов по их признакам. Запись текста, обозначение названия предметов и их признаков. Комментированное письмо с объяснением орфограмм в словах</p>	<p>Различают названия предметов по их признакам с помощью учителя. Угадывают предметы по данным признакам. Записывают предложение, обозначают название предмета и его признаки по образцу</p>	<p>Различают названия предметов по их признакам. Угадывают предмет по данным признакам. Определяют названия признаков предметов по вопросам. Записывают текст, обозначают названия предметов и их признаков</p>

95 96	Постановка вопросов к названиям признаков предмета	2	Называние слов, обозначающих признак предмета. Упражнения в постановке вопросов к словам - признакам от слов-предметов. Составление предложений по предметным картинкам по образцу	Называют признаки предмета с опорой на картинку. Подбирают названия признаков к выделенным названиям предметов с опорой на картинку. Записывают словосочетания с помощью учителя	Называют признаки предмета. Подбирают названия признаков к выделенным названиям предметов. Находят в тексте названия предметов и их признаков, ставят вопросы к названиям признаков. Составляют предложения по предметным картинкам по образцу
97 98	Постановка вопросов к названиям признаков предмета	2	Ознакомление со словарным словом, обозначение ударения, указание количества слогов «дорога». Составление предложений с данным словом. Упражнения в постановке вопросов к словам - признакам от слов-предметов. Нахождение и выписывание из текста названий предметов и их признаков	Знакомятся со словарным словом «дорога», ставят ударение, указывают количество слогов, выделяют трудную букву с помощью учителя. Составляют предложение с данным словом с опорой на картинку. Называют предмет по его признакам. Подбирают названия признаков к выделенным названиям предметов с опорой на картинку. Составляют и записывают предложения по предметным картинкам с помощью учителя	Знакомятся со словарным словом «дорога», ставят ударение, указывают количество слогов, выделяют трудную букву. Составляют предложение с данным словом. Называют предмет по его признакам. Ставят вопросы к названиям признаков предмета. Находят и выписывают из текста названия предметов и их признаков Составляют и записывают предложения по предметным картинкам по образцу

99 100	Выделение названий признаков предмета из предложения	2	Упражнения в подборе слов-признаков по вопросам. Упражнения в выделении названий признаков предмета из предложения. Нахождение и выписывание из текста названий предметов и их признаков	Называют предмет по его признакам с помощью наводящих вопросов. Упражняются в выделении и записи названий признаков предмета в предложении с помощью учителя	Называют признаки предмета и предмет по его признакам. Различают предметы по их признакам. Упражняются в выделении названий признаков предмета из предложения. Находят и выписывают из текста названия предметов и их признаки
101	Контрольный диктант «Слова, обозначающие признаки предмета»	1	Чтение и разбор текста. Беседа. Повторение основных правил. Запись диктанта на слух. Выполнение грамматических заданий	Повторяют основные правила сопорой на памятки. Выполняют списывание текста по теме. Выполняют грамматические задания. Осуществляют самоконтроль	Повторяют основные правила. Пишут текст под диктовку по заданной теме. Выполняют грамматические задания. Осуществляют самоконтроль
102 103	Работа над ошибками. Название предметов, действий и признаков	2	Работа над ошибками. Упражнения в различении названий предметов, названий признаков и названий их действий. Упражнения в постановке вопросов к словам-признакам и действиям от слов-предметов	Работа над ошибками. Называют предметы по признакам. Называют признаки предмета. Называют действие предмета. Ставят вопросы к словам-признакам и действиям от слов-предметов с помощью учителя. Записывают предложения после предварительного разбора	Работа над ошибками. Называют предметы по признакам. Называют признаки предмета. Называют действие предмета. Различают названия предметов, действий, признаков предмета. Упражняются в постановке вопросов к словам-признакам и действиям от слов-предметов. Записывают предложения в порядке следования схем

104 105	Название предметов, действий и признаков	2	Упражнения в различении названий предметов, названий признаков и названий их действий. Нахождение и выписывание из предложения и текста названий предметов, их действий и признаков	Называют предметы по признакам. Называют признаки предмета. Называют действие предмета. Ставят вопросы к словам-признакам и действиям от слов-предметов с помощью учителя. Выписывают из предложения названия предметов, их действий и признаков после предварительного разбора	Называют предмет по признакам. Называют признаки предмета. Называют действие предмета. Различают названия предметов, действий, признаков предмета. Выписывают из предложения названия предметов, их действий и признаков
106 107	Предлоги. Предлоги В, НА, С, У, ИЗ	1	Знакомство с новыми предлогами В, НА, С, У, ИЗ. Наблюдение за их написанием в разных словосочетаниях. Вывод о предлоге, как отдельном слове. Запись сочетания слов с пропущенными предлогами, составление предложений со словосочетаниями	Знакомятся с предлогами В, НА, С, У, ИЗ. Наблюдают за их написанием в разных словосочетаниях. Отрабатывают умение подбирать нужный предлог для связи слов в словосочетании с помощью учителя. Упражняются в правописании предлогов на письме	Знакомятся с предлогами В, НА, С, У, ИЗ. Делают вывод о предлоге, как отдельном слове. Отрабатывают умение выбирать или подбирать нужный предлог для связи слов в словосочетании или предложении. Составляют и записывают разные по смыслу предложения с одним и тем же предлогом
108	Предлоги. Предлоги В, НА, С, У, ИЗ	1	Закрепление правила написания предлогов. Запись сочетания слов с пропущенными предлогами, составление предложений со словосочетаниями.	Упражняются в правильном использовании предлогов В, НА, С, У, ИЗ в речи с опорой на картинки. Записывают и выделяют предлоги В, НА, С, У, ИЗ в словосочетаниях после предварительного разбора	Упражняются в правильном использовании предлогов: В, НА, С, У, ИЗ в речи. Находят и выделяют предлог В, НА, С, У, ИЗ в тексте. Подбирают и записывают нужный предлог для связи

			Чтение и запись предложения с подбором подходящего по смыслу предлога		слов в словосочетании или предложении
109	Предлоги К, ПО со словами	1	Закрепление правила написания предлогов. Наблюдение за их написанием в разных словосочетаниях Упражнения в правильном использовании предлогов К, ПО в речи при построении и записи предложений	Упражняются в правильном использовании предлогов К, ПО в речи с опорой на картинки. Находят и выделяют предлоги К, ПО в словосочетаниях. Записывают и выделяют предлоги К, ПО в словосочетаниях после предварительного разбора	Упражняются в правильном использовании предлогов: К, ПО в речи при построении предложений. Находят и выделяют предлоги К, ПО в тексте. Составляют и записывают разные по смыслу предложения с одним и тем же предлогом
110	Предлог ОТ со словами	1	Упражнения в правильном использовании предлога ОТ в речи при построении предложений. Подбор пропущенного предлога к слову по смыслу. Составление и запись предложений с предлогом ОТ	Упражняются в правильном использовании предлога ОТ в речи, при построении словосочетаний с опорой на картинки. Находят и выделяют предлог ОТ в предложении. Составляют и записывают предложение с предлогом ОТ после предварительного разбора	Упражняются в правильном использовании предлога ОТ в речи при построении предложений. Находят и выделяют предлог ОТ в тексте. Составляют и записывают предложения с предлогом ОТ
111	Предлоги НАД, ПОД со словами	1	Упражнения в правильном использовании предлогов НАД, ПОД в речи при построении предложений. Подбор пропущенного предлога к слову по смыслу.	Упражняются в правильном использовании предлогов НАД, ПОД в речи при построении словосочетаний, с опорой на картинки.	Упражняются в правильном использовании предлогов НАД, ПОД в речи при построении предложений. Находят предлоги НАД, ПОД в тексте.

			Составление и запись предложений с предлогами НАД, ПОД	Находят предлоги НАД, ПОД в предложении. Составляют и записывают предложения с предлогами НАД, ПОД после предварительного разбора	Подбирают нужный предлог для связи слов в словосочетании или предложении
112	Предлог О со словами	1	Ознакомление со словарным словом: погода, обозначение ударения, указание количества слогов, выделение трудной буквы. Составление предложений с данным словом. Закрепление правила написания предлогов. Упражнения в правильном использовании и записи предлога О в речи при построении предложений	Знакомятся со словарным словом «погода», ставят ударение, указывают количество слогов, выделяют трудную букву с помощью учителя. Составляют предложение с данным словом по опорным картинкам. Упражняются в правильном использовании предлога О в речи при построении словосочетаний, с опорой на картинки. Находят предлог О в предложении. Составляют и записывают предложение с предлогом О после предварительного разбора	Знакомятся со словарным словом «погода», ставят ударение, указывают количество слогов, выделяют трудную букву. Составляют предложение с данным словом. Упражняются в правильном использовании предлога: О в речи при построении предложений. Находят предлог О в тексте. Составляют и записывают предложения с предлогом О
113	Предлоги К, ПО, НАД, ПОД, ОТ, О со словами	1	Отработка умения выбирать или подбирать нужный предлог для связи слов в словосочетании или предложении.	Выделяют предлоги К, ПО, НАД, ПОД, ОТ, О в предложении с помощью учителя. Упражняются в правописании предлогов на письме.	Выделяют предлоги ПО, К, ОТ, НАД, ПОД, О, В, НА из предложения. Закрепляют правило правописания предлогов на письме.

			Чтение и запись предложения с подбором подходящего по смыслу предлога	Записывают сочетания слов с пропущенными предлогами после предварительного разбора	Записывают сочетания слов с пропущенными предлогами. Составляют и записывают предложения с данными словосочетаниями
114	Контрольный диктант «Предлоги»	1	Чтение и разбор текста. Беседа. Повторение основных правил. Запись диктанта на слух. Выполнение грамматических заданий	Повторяют основные правила сопорой на памятки. Выполняют списывание текста по теме. Выполняют грамматические задания. Осуществляют самоконтроль	Повторяют основные правила. Пишут текст под диктовку по заданной теме. Выполняют грамматические задания. Осуществляют самоконтроль
115	Работа над ошибками. Предлоги К, ПО, НАД, ПОД, ОТ, О со словами	1	Работа над ошибками. Запись сочетания слов с пропущенными предлогами, составление предложений со словосочетаниями	Работа над ошибками. Находят предлоги К, ПО, НАД, ПОД, ОТ, О в предложении с помощью учителя	Работа над ошибками. Выделяют предлоги ПО, К, ОТ, НАД, ПОД, О, В, НА из предложения. Закрепляют правило правописания предлогов на письме.

Предложение – 15 часов					
116 117	Выделение предложения из текста	2	Выделение из текста предложений на заданную тему. Составление текста из данных предложений с опорой на сюжетные картинки. Списывание предложений из текста	Повторяют правила записи предложения с опорой на памятку. Подбирают предложения к картинкам. Списывают предложения из текста после предварительного разбора	Повторяют правила записи предложения. Выделяют из текста предложение на заданную тему. Составляют текст из данных предложений, опираясь на сюжетные картинки. Списывают 2-3 предложения из текста
118 119	Выделение предложения из текста	2	Повторение правил о порядке и связи слов в предложении. Выборочное списывание предложений, выделение в них названий предметов	Повторяют и закрепляют правило о порядке и связи слов в предложении с опорой на памятку. Подбирают предложения к картинкам. Списывают предложения из текста после предварительного разбора, выделяют в них названия предметов с помощью учителя	Повторяют и закрепляют правило о порядке и связи слов в предложении. Выделяют из текста предложение на заданную тему. Правильно оформляют предложение. Подбирают предложения к картинкам и записывают их, выделяют в них названия предметов
120	Предложение законченное и незаконченное	1	Различение предложений законченного и незаконченного. Умение заканчивать предложение по-разному, опираясь на предметные картинки	Повторяют правила записи предложения. Различают предложение законченное и незаконченное. Находят в тексте незаконченные предложения с помощью учителя.	Повторяют правила записи предложения. Различают предложение законченное и незаконченное. Находят в тексте незаконченные предложения.

				Дополняют и записывают предложения с опорой на картинку	Заканчивают предложения подходящими по смыслу словами. Записывают предложения в тетрадь
121	Предложение законченное и незаконченное	1	Ознакомление со словарными словами: неделя, месяц, обозначение ударения, указание количества слогов, выделение трудной буквы. Составление предложений с данными словами. Умение заканчивать предложение по-разному, опираясь на предметные картинки	Знакомятся со словарными словами: неделя, месяц, ставят ударение, указывают количество слогов, выделяют трудную букву с помощью учителя. Составляют предложения с данными словами по опорным картинкам. Повторяют правила записи предложения. Различают предложение законченное и незаконченное. Дополняют и записывают предложения с опорой на картинку	Знакомятся со словарными словами: неделя, месяц, ставят ударение, указывают количество слогов, выделяют трудную букву. Составляют предложения с данными словами. Повторяют правила записи предложения. Находят в тексте незаконченные предложения. Заканчивают предложение по-разному. Записывают предложения в тетрадь
122	Распространение предложений	1	Сравнение предложений (нераспространённое и распространённое) без использования терминов. Отработка умения распространять предложения с помощью предметных картинок, вопросов и схем предложений, используя приём постепенного	Повторяют правила записи предложения. Отрабатывают правила записи предложения. Дополняют и записывают предложения подходящими по смыслу словами по опорным картинкам, с помощью учителя	Повторяют правила записи предложения. Сравнивают предложение нераспространённое и распространённое (без использования терминов). Распространяют и записывают предложения с помощью предметных картинок, вопросов и схем предложений, используя приём

			ступенчатого распространения предложения (под руководством учителя)		постепенного ступенчатого распространения предложения (под руководством учителя)
123	Распространение предложений	1	Отработка умения распространять предложения с помощью предметных картинок, вопросов и схем предложений, используя приём постепенного ступенчатого распространения предложения (под руководством учителя). Ознакомление со словарным словом: завтра, обозначение ударения, указание количества слогов, выделение трудной буквы. Составление предложения с данным словом.	Повторяют основные правила с опорой на памятки. Выполняют списывание по образцу с помощью учителя. Знакомятся со словарным словом: завтра, ставят ударение, указывают количество слогов, выделяют трудную букву с помощью учителя. Составляют предложение с данным словом по опорным картинкам	Повторяют правила записи предложения. Распространяют и записывают предложения с помощью предметных картинок, вопросов и схем предложений, используя приём постепенного ступенчатого распространения предложения (под руководством учителя). Знакомятся со словарным словом: завтра, ставят ударение, указывают количество слогов, выделяют трудную букву. Составляют предложения с данным словом
124	Слова в предложении	1	Упражнения в умении правильно расставлять порядок слов в предложении. Комментированное письмо с соблюдением правил записи предложения	Расставляют порядок слов в предложении с помощью наводящих вопросов. Комментированное письмо: списывают предложения с соблюдением правил записи после предварительного разбора	Расставляют порядок слов в предложении. Комментированное письмо: пишут предложение с соблюдением правил записи

125	Порядок слов в предложении	1	Знание правила оформления и записи слов в предложении. Нахождение и запись предложений с нарушенным порядком слов	Повторяют правила записи предложения. Упражняются в умении правильно расставлять порядок слов в предложении. Пишут предложения с соблюдением правил записи после предварительного разбора	Повторяют правила записи предложения. Отвечают на вопросы. Восстанавливают нарушенный порядок слов в предложении. Пишут предложение с соблюдением правил записи
126	Порядок слов в предложении	1	Составление предложений по сюжетным картинкам. Восстановление порядка слов в предложении	Составляют и записывают предложения по сюжетным картинкам. Восстанавливают нарушенный порядок слов в предложении с помощью наводящих вопросов. Записывают предложения после предварительного разбора	Составляют и записывают предложения. Выделяют предложение из текста. Делят текст на предложения. Восстанавливают нарушенный порядок слов в предложении и записывают предложение с соблюдением правил записи
127	Составление предложений	1	Составление предложений и восстановление в них нарушенного порядка слов с ориентацией на серию сюжетных картинок. Завершение начатого предложения по предметной картинке	Повторяют правила записи предложения. Составляют предложения по сюжетным картинкам. Устанавливают порядок слов в предложении с помощью наводящих вопросов. Завершают начатое предложение по предметной картинке и записывают предложение после предварительного разбора	Повторяют правила записи предложения. Составляют предложения по сюжетным картинкам. Отвечают на вопросы. Завершают начатое предложение по предметной картинке и записывают предложение

128	Итоговый административный диктант за 2023-2024 учебный год	1	Чтение и разбор текста. Беседа. Повторение основных правил. Запись диктанта на слух. Выполнение грамматического задания.	Повторяют основные правила с опорой на памятки. Списывают текст по теме. Выполняют грамматического задания. Осуществляют самоконтроль	Повторяют основные правила. Пишут текст под диктовку по заданной теме. Выполняют грамматического задания. Осуществляют самоконтроль
129 130	Работа над ошибками. Составление предложений	2	Работа над ошибками. Составление предложений и восстановление в них нарушенного порядка слов с ориентацией на серию сюжетных картинок. Завершение начатого предложения по предметной картинке	Работа над ошибками. Повторяют правила записи предложения. Составляют предложения по сюжетным картинкам. Устанавливают порядок слов в предложении с помощью наводящих вопросов. Завершают начатое предложение по предметной картинке и записывают предложение после предварительного разбора	Работа над ошибками. Повторяют правила записи предложения. Составляют предложения по сюжетным картинкам. Отвечают на вопросы. Завершают начатое предложение по предметной картинке и записывают предложение
Повторение – 6 часов					
131	Слово. Правила правописания в слове	1	Умение называть предметы словом. Умение правильно записывать предложение и составлять его схему. Умение определять количество предложений в тексте. Умение объяснять правописание слов с пропущенной буквой	Называют предметы словом. Составляют и записывают предложения по вопросам с помощью учителя. Определяют количество предложений в тексте с помощью учителя	Называют предметы словом. Подбирают обобщающие слова к предметам. Составляют и записывают предложения. Составляют схемы предложений. Определяют количество предложений в тексте

132	Название предметов и признаков	1	Умение согласовывать слова – предметы со словами – признаками. Умение ставить вопрос к словам, обозначающим названия признаков. Умение правильно записывать предложение и составлять его схему, находить названия предметов и признаков	Называют предметы словом. Различают названия предметов и признаков по вопросам с помощью учителя. Ставят вопрос к словам, обозначающим названия признаков с помощью учителя. Составляют и записывают предложения с помощью учителя	Называют предметы словом. Различают названия предметов и признаков по вопросам. Ставят вопрос к словам, обозначающим названия признаков. Согласовывают слова – предметы со словами – признаками. Составляют и записывают предложение с двумя словосочетаниями
133	Названия действий	1	Умение находить в тексте слова, обозначающие названия действий. Умение правильно согласовывать слова, обозначающие действия, со словами, обозначающими предметы	Находят в тексте слова, обозначающие названия действий по заданным картинкам. Ставят вопрос к словам, обозначающим названия действий с помощью учителя. Записывают текст по серии картинок после предварительного разбора	Различают названия действий по вопросам. Ставят вопросы к названиям действий и подбирают названия действий к вопросам, выбирая один вариант из двух предложенных. Записывают предложение и составляют его схему
134	Названия действий	1	Умение находить в тексте слова, обозначающие названия действий. Умение правильно записывать предложение и составлять его схему, находить названия действий	Находят в тексте слова, обозначающие названия действий по заданным картинкам. Ставят вопрос к словам, обозначающим названия действий с помощью учителя. Записывают текст после предварительного разбора	Различают названия действий по вопросам. Ставят вопросы к названиям действий и подбирают названия действий к вопросам, выбирая один вариант из двух предложенных.

					Находят в предложении слова названия действий и подчеркивают их
135	Предложение	1	Умение находить предложения в тексте, составлять предложения из слов, составлять схемы предложений. Умение составлять предложения по сюжетной картинке	Повторяют правило написания предложения. Находят предложения в тексте с помощью учителя. Составляют предложения из слов по предметной картинке. Составляют схемы предложений с помощью учителя	Находят границы предложений в тексте и записывают. Составляют и записывают предложения. Составляют схемы предложений. Оценивают свои действия при выполнении задания
136	Предложение	1	Повторение правил оформления предложений в письменной речи. Дополнение предложений словами. Упражнения в составлении и записи предложения по рисунку, данному началу и опорным словам	Закрепляют правила оформления предложения в письменной речи. Дополняют предложения словами, подходящими по смыслу с помощью учителя. Упражняются в составлении и записи предложения по рисунку и опорным словам. Записывают предложения после предварительного разбора	Правильно оформляют предложения в письменной речи. Дополняют предложения словами, подходящими по смыслу. Составляют предложения по рисунку, данному началу и опорным словам. Записывают предложения

4.1 ПОЯСНИТЕЛЬНАЯ ЗАПИСКА

Рабочая программа по учебному предмету «Русский язык» составлена на основе Федеральной адаптированной основной общеобразовательной программы обучающихся с умственной отсталостью (интеллектуальными нарушениями) далее ФАООП УО (вариант 1), утвержденной приказом Министерства просвещения России от 24.11.2022г. № 1026 (<https://clck.ru/33NMkR>).

ФАООП УО (вариант 1) адресована обучающимся с легкой умственной отсталостью (интеллектуальными нарушениями) с учетом реализации их особых образовательных потребностей, а также индивидуальных особенностей и возможностей.

Учебный предмет «Русский язык» относится к предметной области «Язык и речевая практика» и является обязательной частью учебного плана. Рабочая программа по учебному предмету «Русский язык» в 4 классе рассчитана на 34 учебные недели и составляет 136 часов в год (4 час в неделю).

Федеральная адаптированная основная общеобразовательная программа определяет цель и задачи учебного предмета «Русский язык».

Цель обучения – овладение обучающимися с умственной отсталостью (интеллектуальными нарушениями) элементарными знаниями по русскому языку, воспитание интереса к родному языку.

Задачи обучения:

- уточнение и обогащение представлений об окружающей действительности и овладение на этой основе языковыми средствами (слово, предложение, словосочетание);
- формирование первоначальных "дограмматических" понятий и развитие коммуникативно-речевых навыков;
- овладение различными доступными средствами устной и письменной коммуникации для решения практико-ориентированных задач;
- коррекция недостатков речевой и мыслительной деятельности;
- формирование основ навыка полноценного чтения художественных текстов доступных для понимания по структуре и содержанию;
- развитие навыков устной коммуникации;
- формирование положительных нравственных качеств и свойств личности.

Рабочая программа по учебному предмету «Русский язык» в 4 классе определяет следующие задачи:

- обучение правильному построению и употреблению в речи простых предложений;
- обучение связной устной речи и первоначальным навыкам связной письменной речи;
- формирование практически значимых орфографических и пунктуационных умений и навыков;
- развитие произносительной стороны речи;
- формирование первоначальных языковых обобщений и познавательного интереса к языку;
- уточнение, расширение и активизация словарного запаса.

Планируемые результаты освоения рабочей программы по учебному предмету «Русский язык» в 4 классе

Личностные результаты:

- осознание себя как гражданина России; формирование чувства гордости за свою Родину, русский язык;
- осознание языка как основного средства человеческого общения, понимание важности общения как значимой составляющей жизни общества;
- установка на безопасный, здоровый образ жизни, наличие мотивации к творческому труду, работе на результат, бережному отношению к материальным и духовным ценностям на уроках русского языка.

Уровни достижения предметных результатов по учебному предмету «Русский язык» в 4 классе

Минимальный уровень:

- различение гласных и согласных звуков и букв; ударных и безударных согласных звуков; оппозиционных согласных по звонкости-глухости, твердости-мягкости;
- деление слов на слоги для переноса;
- списывание по слогам и целыми словами с рукописного и печатного текста с орфографическим проговариванием;
- запись под диктовку слов и коротких предложений (2 - 4 слова) с изученными орфограммами;
- обозначение мягкости и твердости согласных звуков на письме гласными буквами и буквой "ь" (после предварительной отработки);
- дифференциация и подбор слов, обозначающих предметы, действия, признаки;
- составление предложений, восстановление в них нарушенного порядка слов с ориентацией на серию сюжетных картинок;
- выделение из текста предложений на заданную тему;
- участие в обсуждении темы текста и выбора заголовка к нему.

Достаточный уровень:

- различение звуков и букв;
- характеристика гласных и согласных звуков с опорой на образец и опорную схему;
- списывание рукописного и печатного текста целыми словами с орфографическим проговариванием;
- запись под диктовку текста, включающего слова с изученными орфограммами (30 - 35 слов);
- дифференциация и подбор слов различных категорий по вопросу и грамматическому значению (название предметов, действий и признаков предметов);
- составление и распространение предложений, установление связи между словами с помощью педагогического работника, постановка знаков препинания в конце предложения (точка, вопросительный и восклицательный знак);
- деление текста на предложения;
- выделение темы текста (о чем идет речь), выбор одного заголовка из нескольких, подходящего по смыслу;
- самостоятельная запись 3 - 4 предложений из составленного текста после его анализа.

Система оценки достижения обучающимися с умственной отсталостью планируемых результатов освоения рабочей программы по учебному предмету «Русский язык» в 4 классе

Оценка личностных результатов предполагает, прежде всего, оценку продвижения обучающегося в овладении социальными (жизненными) компетенциями, может быть представлена в условных единицах:

- 0 баллов - нет фиксируемой динамики;
- 1 балл - минимальная динамика;
- 2 балла - удовлетворительная динамика;
- 3 балла - значительная динамика.

Критерии оценки предметных результатов

Оценка достижения обучающимися с умственной отсталостью предметных результатов базируется на принципах индивидуального и дифференцированного подходов.

Основные критерии оценки планируемых результатов являются следующие: соответствие и (или) несоответствие науке и практике; полнота и надёжность усвоения; самостоятельность применения усвоенных знаний.

При оценке итоговых предметных результатов следует из всего спектра оценок выбирать такие, которые стимулировали бы учебную и практическую деятельность обучающегося, оказывали бы положительное влияние на формирование жизненных компетенций.

При оценке устных ответов по русскому языку принимаются во внимание:

- правильность ответа по содержанию, свидетельствующая об осознанности усвоения изученного материала;
- полнота ответа;
- умение практически применять свои знания;
- последовательность изложения и речевое оформление ответа.

Оценка «5» - ставится обучающемуся, если он обнаруживает понимание материала, может с помощью учителя обосновать, самостоятельно сформулировать ответ, привести необходимые примеры; допускает единичные ошибки, которые сам исправляет.

Оценка «4» ставится, если обучающийся дает ответ, в целом соответствующий требованиям оценки «5», но допускает неточности в подтверждении правил примерами и исправляет их с помощью учителя; делает некоторые ошибки в речи; при работе с текстом или разборе предложения допускает 1-2 ошибки, которые исправляет при помощи учителя.

Оценка «3» ставится, если обучающийся обнаруживает знание и понимание основных положений данной темы, но излагает материал недостаточно полно и последовательно; допускает ряд ошибок в речи; затрудняется самостоятельно подтвердить правила примерами и делает это с помощью учителя; нуждается в постоянной помощи учителя.

Примерный объем письменных текстов:

- в контрольных работах – 35 - 40 слов (контрольные диктанты должны содержать по 2—3 орфограммы на каждое правило);
- в словарном диктанте – 8 - 10 слов.

При оценке письменных работ следует руководствоваться следующими нормами:

Оценка «5» ставится за работу без ошибок;

Оценка «4» ставится за работу с 1-2 ошибками;

Оценка «3» ставится за работу с 3-5 ошибками.

В письменных работах не учитываются одно-два исправления или одна пунктуационная ошибка. Наличие трех исправлений или двух пунктуационных ошибок на изученное правило соответствует одной орфографической ошибке. Ошибки на не пройденные правила правописания также не учитываются.

За одну ошибку в диктанте считается:

а) повторение ошибок в одном и том же слове (например, в «лыжи» дважды написано на конце ы). Если же подобная ошибка на это правило встречается в другом слове, она учитывается;

б) две негрубые ошибки: повторение в слове одной и той же буквы; не дописывание слов; пропуск одной части слова при переносе; повторное написание одного и того же слова в предложении.

Ошибки, обусловленные тяжелыми нарушениями речи и письма, следует рассматривать индивидуально для каждого обучающегося. Специфическими для них ошибками являются замена согласных, искажение звукобуквенного состава слов (пропуски, перестановки, добавления, не дописывание букв, замена гласных, грубое искажение структуры слова). При выставлении оценки две однотипные специфические ошибки приравниваются к одной орфографической ошибке.

При оценке грамматического разбора следует руководствоваться следующими нормами:

Оценка «5» ставится, если обучающийся обнаруживает осознанное усвоение грамматических понятий, правил в процессе грамматического разбора, работу выполняет без ошибок или допускает исправления.

Оценка «4» ставится, если обучающийся в основном обнаруживает усвоение изученного материала, умеет применить свои знания, хотя допускает 2-3 ошибки.

Оценка «3» ставится, если обучающийся обнаруживает недостаточное понимание изученного материала, затрудняется в применении своих знаний, допускает 4-5 ошибок или не справляется с одним из заданий.

Оценка «2» - не ставится.

4.2 СОДЕРЖАНИЕ ОБУЧЕНИЯ

Обучение русскому языку в 4 классе носит практическую направленность и тесно связано с другими учебными предметами. При подборе учебного материала используется разноуровневый подход к учебным возможностям обучающихся, способствующий наилучшей социальной адаптации обучающихся в обществе.

В 4 классе овладение правописанием безударных гласных, звонких и глухих согласных в конце слова осуществляется на уровне фонетических занятий не на основе анализа морфемного состава слова, а путем сопоставления ударных и безударных гласных, согласных в конце и середине слова с согласными перед гласными.

В процессе практических грамматических упражнений изучаются различные разряды слов: названия предметов, действий и признаков, родственные слова. Цель таких упражнений: обогащать словарь обучающихся данными разрядами слов в контексте определённых тем, научить употреблять в речи слова в различных формах в зависимости от их связи с другими словами, составлять словосочетания и предложения.

Эта тема занимает в программе особое место, поскольку предложение является минимальной единицей коммуникативного уровня. В процессе выполнения практических упражнений обучающиеся знакомятся с некоторыми признаками предложения: законченность мысли, связь слов в предложении, порядок слов. На этом этапе выполняются разнообразные упражнения в распространении и составлении предложений на основе действий, по картинкам, вопросу, графическому изображению, проводится работа с деформированным предложением. Знакомясь с порядком слов в предложении, обучающиеся узнают и о вариативности этого порядка. В этой теме даются также знания об интонационной разнообразии предложений и их пунктуационном оформлении.

В 4 классе особое внимание уделяется формированию у обучающихся навыков связной устной и письменной речи, так как их возможности излагать свои мысли правильно, полно и последовательно весьма ограничены. Продолжается работа с деформированным текстом. Обучающиеся учатся писать небольшое изложение под руководством учителя; делают описание картин по коллективно составленному плану; учатся оформлять деловые бумаги: письмо адреса на конверте.

Внимание к чёткому и аккуратному письму должно иметь место на каждом уроке. На минутке чистописания закрепляется правильное написание строчных и прописных букв и их соединений, что предупреждает появление графических ошибок при списывании с рукописного и печатного текстов.

Содержание разделов

№	Тема раздела	Количество часов	Контрольные работы
1	Повторение. Предложение.	12	1
2	Звуки и буквы	54	2
3	Слово	43	3
6	Предложение	15	1
7	Повторение	12	
	Всего	136	7

4.3 ТЕМАТИЧЕСКОЕ ПЛАНИРОВАНИЕ

№	Тема предмета	Кол-во часов	Программное содержание	Дифференциация видов деятельности обучающихся	
				Минимальный уровень	Достаточный уровень
Повторение - 12 часов					
1	Предложение. Выделение его из текста	1	Различение набора слов и предложения. Определение количества предложений в тексте. Повторение и закрепление правил записи предложения. Выделение границ предложения в тексте. Запись предложений в тетрадь	Отвечают на вопросы. Составляют предложения по сюжетной (предметной) картинке с помощью наводящих вопросов учителя. Определяют количество предложений в тексте после предварительного разбора. Списывают предложения	Отвечают на вопросы. Составляют грамматически правильно оформленные предложения по сюжетной (предметной) картинке. Находят границы предложений в тексте, записанном без деления на предложения. Определяют количество предложений в тексте. Записывают предложения в тетрадь
2 3	Предложение законченное и незаконченное	2	Минутка чистописания. Законченное и незаконченное предложение; завершение предложений с помощью картинки. Запись предложений в тетрадь	Читают правила оформления предложения. Находят в тексте законченное предложение. Составляют законченное предложения, используя картинки. Списывают предложения	Закрепляют правила оформления предложения. Различают предложение законченное и незаконченное. Составляют законченное предложения, используя картинки и слова. Записывают предложения в тетрадь

4 5	Завершение начатого предложения	2	Минутка чистописания. Упражнения в завершении начатого предложения подходящими по смыслу словами. Запись предложений	Читают правила оформления предложения. Составляют начатое предложение из слов. Списывают предложения в тетрадь	Закрепляют правила оформления предложения. Умеют заканчивать мысль в предложениях с опорой на сюжетную картинку. Записывают предложения
6 7	Предложение и его схема. Распространение предложений	2	Повторение правил оформления предложений в письменной речи. Различение распространённого и нераспространённого предложений; распространять предложения с помощью схемы. Повторение правил построения схемы предложения. Списывание предложений с печатного текста	Называют правила оформления предложения с опорой на наглядность. Различают распространённое и нераспространённое предложения. Строят схему предложения с помощью учителя. Списывают предложения с печатного текста	Называют правила оформления предложения. Сравнивают предложения нераспространённое и распространённое (без использования терминов). Распространяют предложения с помощью предметных картинок, вопросов и схем. Чертят схему предложения. Списывают предложения с печатного текста
8	Порядок слов в предложении	1	Упражнения в умении правильно расставлять порядок слов в предложении; восстановлении нарушенного порядка слов в предложении. Повторение правил оформления предложений в письменной речи.	Называют правила оформления предложения с опорой на наглядность. Восстанавливают нарушенный порядок слов в предложении. Записывают предложения по образцу. Выполняют комментированное письмо с соблюдением правил записи предложения с опорой на схему	Называют правила оформления предложения. Восстанавливают нарушенный порядок слов в предложении. Обсуждают варианты выполнения предложенного задания. Выполняют комментированное письмо с соблюдением правил записи предложения

			Комментированное письмо с соблюдением правил записи предложения		
9	Выделение в предложении названий предметов, действий и признаков	1	Упражнения в согласовании слов-признаков со словами действиями и предметами. Списывание предложений с печатного текста, с соблюдением правила написания предложения. Нахождение и обозначение в предложении слов предметов, действий и признаков	Называют правила оформления предложения с опорой на наглядность. Находят и выделяют в предложении названия предметов, действий и признаков. Списывают предложения с печатного текста	Называют правила оформления предложения. Находят и выделяют в предложении названия предметов, действий и признаков. Составляют разные предложения, подбирая по смыслу названия предметов, действий и признаков, и распространяют получившиеся предложения другими словами
10	Входной контрольный административный диктант «Повторение»	1	Чтение и разбор текста. Беседа. Повторение основных правил. Запись диктанта на слух. Выполнение грамматических заданий. Проверка работы самостоятельно	Повторяют основные правила с опорой на памятки. Выполняют списывание текста по теме. Выполняют грамматические задания. Осуществляют самоконтроль	Повторяют основные правила. Пишут текст под диктовку по заданной теме. Выполняют грамматические задания. Осуществляют самоконтроль

11 12	Работа над ошибками. Составление предложений по предметной картинке	1	Работа над ошибками. Упражнения в составлении предложения по картинкам. Упражнения в составлении предложений на тему из слов, данных в нужной форме вразбивку. Запись предложений в тетради	Работа над ошибками. Называют правила оформления предложения. Составляют предложения по предметной картинке. Распространяют предложения словами по предметной картинке. Списывают предложения с печатного текста	Работа над ошибками. Называют правила оформления предложения. Составляют разные предложения, подбирая по смыслу названия предметов, действий и признаков. Распространяют предложения словами по предметной картинке. Упражняются в составлении предложений на тему из слов, данных в нужной форме вразбивку
Звуки и буквы – 54 часа					
13	Алфавит. Расположение слов по алфавиту	1	Порядок букв в русском алфавите. Упражнение в правильном чтении букв алфавита. Упражнения в расположении слов в алфавитном порядке. Запись слов в алфавитном порядке	Различают звуки и буквы. Называют буквы правильно и располагают их в алфавитном порядке. Записывают слова в алфавитном порядке с опорой на картинный алфавит	Правильно называют порядок букв в алфавите. Пользуются орфографическим словарём, чтобы расположить слова в алфавитном порядке. Находят ошибки в расположении слов по алфавиту. Записывают слова в алфавитном порядке

14 15	Гласные и согласные звуки. Гласные звуки и буквы. Соотнесение количества гласных звуков и слогов в слове	2	Упражнения на обозначение звуков с помощью букв. Произношение гласных и согласных звуков, их различие. Выделение в словах гласных и согласных звуков. Запись слов в тетрадь, деление слов на слоги, выделение гласных	Различают гласные и согласные звуки и буквы на слух. Выделяют гласные и согласные звуки в словах с опорой на схемы звукового анализа слова. Называют буквы алфавита с опорой на дидактический материал. Делят слова на слоги с помощью учителя. Записывают слова в тетрадь	Различают гласные и согласные звуки и буквы. Определяют роль гласных в образовании слогов. Делят слова на слоги и выделяют гласные. Записывают слова в тетрадь
16 17	Ударные и безударные гласные. Различение ударных и безударных гласных	2	Минутка чистописания. Знакомство с правилом одного ударного гласного в слове. Упражнения в выделении ударного гласного звука голосом. Упражнения в определении ударных и безударных слогов. Запись в тетрадь слов - родственников, расстановка ударений, выделение безударных гласных. Чтение текста и запись его в тетрадь.	Выделяют голосом ударный гласный в слове. Различают ударные и безударные гласные звуки с помощью учителя. Называют безударные гласные звуки. Записывают слова-родственники в тетрадь, расставляют ударения и выделяют безударные гласные с помощью учителя. Читают текст с опорой на картинки Записывают его в тетрадь и подбирают слова к схемам с помощью учителя	Выделяют голосом ударный гласный звук в слове. Различают ударные и безударные гласные. Наблюдают за соотношением звука и буквы под ударением и несоответствием в безударном положении. Записывают слова-родственники в тетрадь, расставляют ударения и выделяют безударные гласные. Читают текст и записывают его в тетрадь, подбирают слова к схемам
18 19	Правописание безударных гласных. Одинаковое написание гласных в	2	Минутка чистописания. Наблюдение за гласными в слове в ударной и безударной позициях.	Выделяют голосом ударный гласный в слове. Правильно ставят ударение в словах с помощью опорных схем.	Правильно ставят ударение в словах. Наблюдают за гласными в слове в ударной и безударной позициях.

	ударной и безударной позиции		Запись слов в тетрадь, выделение гласных красным цветом, постановка ударения	Записывают слова в тетрадь, выделяют ударную гласную с помощью учителя	Сравнивают произношение и обозначение на письме ударных и безударных гласных звуков. Записывают слова в тетрадь, выделяют ударную гласную
20	Одинаковое написание гласных в ударной и безударной позиции	1	Минутка чистописания. Соотнесение звука и буквы под ударением и несоответствием в безударной позиции; проверка безударной гласной в слове; правильная постановка ударения в словах	С помощью учителя выполняют правильную постановку ударения в словах. Подбирают проверочные слова с опорой на картинку. Записывают слова в тетрадь	Выделяют голосом ударный гласный в слове. Сравнивают произношение и обозначение на письме ударных и безударных гласных звуков. Подбирают проверочные слова. Записывают слова в тетрадь, правильно ставят ударения в словах
21 22	Проверка безударной гласной в слове	2	Работа над словарными словами. Составляют словосочетания и предложения с данными словами. Выделение голосом ударного гласного в слове, постановка знака ударения. Подбор проверочного слова, постановка ударения в слове	Делят словарные слова на слоги, ставят ударение и выделяют трудную букву с помощью учителя. Составляют словосочетания и предложения с опорой на картинки. Выделяют голосом ударный гласный звук в слове с помощью учителя. Ставят ударение в словах с помощью учителя. Тренируются в подборе проверочного слова и постановки ударения в слове	Делят словарные слова на слоги, ставят ударение и выделяют трудную букву. Составляют словосочетания и предложения. Делают вывод о необходимости проверки безударного гласного в слове. Проверяют безударный гласный звук в слове. Выполняют проверку безударных гласных по данному образцу рассуждения

21	Проверка безударной гласной в слове	1	Работа над словарными словами. Составляют словосочетания и предложения с данными словами. Подбор проверочного слова, постановка ударения в слове. Запись слов в тетради с объяснением правописания безударной гласной	Делят словарные слова на слоги, ставят ударение и выделяют трудную букву с помощью учителя. Составляют словосочетания и предложения с опорой на картинки. Выделяют голосом ударный гласный звук в слове с помощью учителя. Ставят ударение в словах. Находят безударную гласную. Тренируются в подборе проверочного слова и постановки ударения в слове Записывают слова	Делят словарные слова на слоги, ставят ударение и выделяют трудную букву. Составляют словосочетания и предложения. Делают вывод о необходимости проверки безударного гласного в слове. Проверяют безударный гласный звук в слове. Выполняют проверку безударных гласных по данному образцу рассуждения. Записывают слова под диктовку
22	Проверка безударной гласной в слове	1	Минутка чистописания. Объяснение правописания безударных гласных. Запись слов в тетради с проверкой, постановка ударения; обозначение орфограммы	Выделяют голосом ударный гласный звук в слове с помощью учителя. Ставят ударение в словах. Находят безударную гласную. Тренируются в подборе проверочного слова и постановки ударения в слове. Записывают слова после предварительного разбора	Проверяют безударный гласный звук в слове. Выполняют проверку безударных гласных по данному образцу рассуждения. Записывают слова с проверкой, обозначают орфограмму
23	Проверяемые и непроверяемые безударные гласные	1	Минутка чистописания. Ознакомление со словарными словами: «Россия», «родина», обозначение ударения, указание количества слогов, выделение трудной буквы.	Делят словарные слова на слоги, ставят ударение и выделяют трудную букву с помощью учителя. Составляют словосочетания и предложения с опорой на картинки.	Делят словарные слова на слоги, ставят ударение и выделяют трудную букву. Составляют словосочетания и предложения. Различают проверяемые и непроверяемые орфограммы.

			<p>Выделение проверяемых и непроверяемых безударных гласных.</p> <p>Работа по учебнику: выделение слов с безударными проверяемыми и непроверяемыми гласными.</p> <p>Запись слов в тетради по образцу</p>	<p>Различают проверяемые и непроверяемые орфограммы с помощью учителя.</p> <p>Выделяют слова с безударными проверяемыми и непроверяемыми гласными после предварительного разбора.</p> <p>Записывают слова по образцу</p>	<p>Выделяют слова с безударными проверяемыми и непроверяемыми гласными.</p> <p>Приводят примеры слов с проверяемыми и непроверяемыми безударными гласными.</p> <p>Записывают слова по образцу</p>
24	Проверяемые и непроверяемые безударные гласные	1	<p>Минутка чистописания.</p> <p>Ознакомление со словарным словом: трамвай, обозначение ударения, указание количества слогов, составление словосочетаний и предложений.</p> <p>Выделение проверяемых и непроверяемых безударных гласных.</p> <p>Работа по учебнику: выделение слов с безударными проверяемыми и непроверяемыми гласными.</p> <p>Запись слов в тетради</p>	<p>Делят словарные слова на слоги, ставят ударение и выделяют трудную букву с помощью учителя. Составляют словосочетания и предложения с опорой на картинки.</p> <p>Различают проверяемые и непроверяемые орфограммы с помощью учителя.</p> <p>Выделяют слова с безударными проверяемыми и непроверяемыми гласными после предварительного разбора.</p> <p>Записывают слова по образцу</p>	<p>Делят словарные слова на слоги, ставят ударение и выделяют трудную букву.</p> <p>Составляют словосочетания и предложения.</p> <p>Различают проверяемые и непроверяемые орфограммы.</p> <p>Выделяют слова с безударными проверяемыми и непроверяемыми гласными.</p> <p>Приводят примеры слов с проверяемыми и непроверяемыми безударными гласными.</p> <p>Записывают слова по образцу</p>
25	Контрольный диктант «Гласные звуки и буквы»	1	<p>Чтение и разбор текста.</p> <p>Беседа.</p> <p>Повторение основных правил.</p> <p>Запись диктанта на слух.</p>	<p>Повторяют основные правила с опорой на памятки.</p> <p>Выполняют списывание текста по теме.</p> <p>Выполняют грамматические задания: подбирают проверочные</p>	<p>Повторяют основные правила.</p> <p>Пишут текст под диктовку по заданной теме.</p> <p>Выполняют грамматические задания: подбирают проверочные слова; определяют</p>

			Выполнение грамматических заданий. Проверка работы самостоятельно	слова; определяют количество звуков и букв с помощью наводящих вопросов учителя. Осуществляют самоконтроль	количество звуков и букв. Осуществляют самоконтроль
26 27	Работа над ошибками. Твёрдые и мягкие согласные. Различение твердых и мягких согласных перед гласными	2	Работа над ошибками. Работа со слогами и словами с использованием схем: выделение и называние твёрдых и мягких согласных. Упражнения в различении твёрдости и мягкости согласных звуков по гласным буквам. Дополнение предложений пропущенными словами. Запись предложений в тетрадь	Работа над ошибками. Различают на слух твёрдые и мягкие согласные. Выделяют и называют с использованием схем твердые и мягкие согласные звуки в словах. Записывают слоги, слова, выделяя твердые и мягкие согласные с помощью учителя. Списывают предложения с печатного текста	Работа над ошибками. Различают на слух твёрдые и мягкие согласные, правильно обозначают их соответствующими гласными буквами. Выделяют и называют твердые и мягкие согласные звуки в словах. Записывают слоги, слова, выделяя твердые и мягкие согласные. Списывают предложения с печатного текста
28 29	Обозначение мягкости согласных на письме буквами И, Е, Ё, Ю, Я	2	Словарная работа «Словарные слова с «трудной» буквой Е», выделение буквы Е в словах. Записывание словосочетаний и предложений со словарными словами. Сравнение написания слогов с твёрдым и мягким согласными. Повторение правила о твёрдых и мягких согласных. Упражнения в написании слов с буквами И, Е, Ё, Ю, Я после согласных.	Списывают словарные слова с «трудной» буквой Е в тетрадь, выделяют букву Е в словах. Составляют словосочетания со словарными словами и записывают их в тетрадь с помощью учителя. Повторяют правила о твёрдых и мягких согласных. Различают на слух и выделяют буквы И, Е, Ё, Ю, Я в словах. Пишут слова после предварительного звуко-буквенного анализа с помощью учителя	Записывают словарные слова с «трудной» буквой Е в тетрадь под диктовку, выделяют букву Е в словах. Составляют предложения со словарными словами и записывают их в тетрадь. Повторяют правила о твёрдых и мягких согласных. Составляют пары из слогов с твердыми и мягкими согласными звуками. Приводят примеры пар слов на каждый случай дифференциации.

			Запись в тетрадь предложений с выбором гласной, обозначение мягкости согласных звуков.		Записывают предложения, обозначают мягкость согласных
30	Буква мягкий знак Ь на конце и в середине слова	1	Словарная работа «Словарные слова в ребусах», составление слов по частям, запись отгаданных слов в тетрадь. Составление словосочетания и предложения с данными словами. Повторение правила о твёрдых и мягких согласных. Упражнения в подборе слов к схемам. Упражнения в написании слов с мягким знаком на конце и в середине слова. Запись слов в тетради, обозначение мягкости согласных на конце и в середине слова буквой мягкий знак	Отгадывают ребусы, составляют словарные слова и записывают их в тетрадь с помощью учителя. Составляют словосочетания и предложения с данными словами по опорным картинкам. Повторяют правило о твёрдых и мягких согласных. Различают на слух твёрдые и мягкие согласные в середине слова. Упражняются в написании слов с мягким знаком на конце и в середине слова с опорой на картинный материал	Отгадывают ребусы, составляют словарные слова и записывают их в тетрадь. Составляют предложения с данными словами. Повторяют правило о твёрдых и мягких согласных. Различают на слух твёрдые и мягкие согласные в середине слова. Обозначают мягкость согласных звуков на письме буквой мягкий знак на конце и в середине слова. Подбирают слова к схемам. Пишут слова с мягким знаком на конце и в середине слова
31	Буква мягкий знак Ь на конце и в середине слова	1	Ознакомление со значением словарного слова: вдруг, обозначение ударения, указание количества слогов. Составление словосочетаний и предложений со словарным словом.	Знакомятся со значением словарного слова «вдруг». Составляют словосочетание и предложения с данным словом, по опорным картинкам. Различают на слух твёрдые и мягкие согласные в середине слова.	Знакомятся со значением словарного слова «вдруг». Составляют словосочетание и предложения с данным словом. Различают на слух твёрдые и мягкие согласные в середине слова. Подбирают слова к схемам.

			<p>Повторение правила о твёрдых и мягких согласных. Упражнения в подборе слов к схемам.</p> <p>Запись слов с буквой мягкий знак на конце и в середине слова.</p> <p>Обозначение мягкости согласных в середине и конце слова буквой мягкий знак</p>	<p>Подбирают слова к схемам. Пишут слова с мягким знаком на конце и в середине слова с опорой на картинку</p>	<p>Обозначают мягкость согласных звуков на письме буквой мягкий знак на конце и в середине слова.</p> <p>Записывают слова с буквой мягкий знак на конце и в середине слова на слух</p>
32	Различение твердых и мягких согласных	1	<p>Минутка чистописания.</p> <p>Подбор мягких или твёрдых пропущенных согласных в слове.</p> <p>Подбор слов к схемам.</p> <p>Объяснение написания слов.</p> <p>Запись слов в тетради.</p> <p>Обозначение мягких и твердых согласных</p>	<p>Закрепляют правило правописания твердых и мягких согласных с использованием памятки.</p> <p>Различают на слух и четко произносят твёрдые и мягкие согласные в словах с помощью учителя.</p> <p>Подбирают слова к схемам.</p> <p>Записывают слова после предварительного разбора</p>	<p>Закрепляют правило правописания твердых и мягких согласных.</p> <p>Различают на слух и четко произносят твёрдые и мягкие согласные в словах.</p> <p>Подбирают слова к схемам.</p> <p>Объясняют написания слов.</p> <p>Упражняются в написании твердых и мягких согласных в заданиях учебника</p>
33	Контрольное списывание по теме: «Различение твердых и мягких согласных»	1	<p>Чтение и разбор текста.</p> <p>Беседа.</p> <p>Повторение основных правил.</p> <p>Списывание текста.</p> <p>Обозначение мягких и твердых согласных</p>	<p>Повторяют основные правила с опорой на памятки.</p> <p>Списывают текст с печатного текста, вставляя пропущенные буквы после предварительного разбора</p>	<p>Повторяют основные правила.</p> <p>Списывают текста.</p> <p>Обозначают мягких и твердых согласные</p>

34	Написание ЖИ-ШИ, ЧА-ЩА, ЧУ-ЩУ в словах. Активизация словаря по теме	1	Составление слов из слогов с шипящими согласными. Упражнения в распознавании шипящих согласных. Правило правописания слов с сочетаниями ЖИ-ШИ, ЧА-ЩА, ЧУ-ЩУ. Изменение слов по образцу, составление предложений с данными словами. Запись слов с гласными, после согласных	Называют шипящие согласные. Составляют слова из слогов с шипящими согласными с помощью учителя. Закрепляют правило правописания слов с шипящими с опорой на памятку. Пишут сочетания с шипящими согласными в словах. Изменяют слова по образцу, составляют словосочетания с данными словами.	Называют шипящие согласные. Упражняются в распознавании шипящих согласных. Составляют слова из слогов с шипящими согласными. Закрепляют правило правописания слов с шипящими. Применяют правило правописания слов с сочетаниями ЖИ-ШИ, ЧА-ЩА, ЧУ-ЩУ на письме. Пишут слова с шипящими согласными.
35	Написание ЖИ-ШИ, ЧА-ЩА, ЧУ-ЩУ в словах	1	Ознакомление со словарным словом: спасибо, обозначение ударения, указание количества слогов. Составление словосочетаний и предложений. Повторение шипящих согласных: ж, ш, ч, щ, их характеристика. Повторение правила правописания слов с ЖИ-ШИ, ЧА-ЩА, ЧУ-ЩУ. Упражнения в написании слов с сочетаниями ЖИ-ШИ, ЧА-ЩА, ЧУ-ЩУ	Знакомятся со словарным словом: спасибо, обозначают ударения, определяют количество слогов с помощью учителя. Составляют словосочетания и предложения с данными словами с опорой на картинки. Называют шипящие согласные. Составляют слова из слогов с шипящими согласными с помощью учителя. Пишут сочетания с шипящими согласными в словах	Знакомятся со словарным словом: спасибо, обозначают ударения, определяют количество слогов. Составляют словосочетания и предложения с данными словами. Выделяют сочетания букв ЖИ-ШИ, ЧА-ЩА, ЧУ-ЩУ в словах. Делают выводы о правильности написания данных сочетаний в словах. Упражняются в написании слов с шипящими согласными. Изменяют слова по образцу, составляют предложения с данными словами

36	Написание ЖИ-ШИ, ЧА-ЩА, ЧУ-ЩУ в словах	1	<p>Повторение шипящих согласных: ж, ш, ч, щ, их характеристика.</p> <p>Повторение правила правописания слов с сочетаниями ЖИ-ШИ, ЧА-ЩА, ЧУ-ЩУ.</p> <p>Написание слов с сочетаниями ЖИ-ШИ, ЧА-ЩА, ЧУ-ЩУ.</p> <p>Выборочный диктант слов с сочетанием ЖИ-ШИ, ЧА-ЩА, ЧУ-ЩУ</p>	<p>Называют шипящие согласные. Составляют слова из слогов с шипящими согласными с помощью учителя.</p> <p>Пишут сочетания с шипящими согласными в словах.</p> <p>Выбирают слова из прочитанного текста и записывают их</p>	<p>Выделяют сочетания букв ЖИ-ШИ, ЧА-ЩА, ЧУ-ЩУ в словах. Делают выводы о правильности написания данных сочетаний в словах.</p> <p>Упражняются в написании слов с шипящими согласными.</p> <p>Записывают слова из прослушанного текста и подчеркивают звукосочетания</p>
37 38	Различение правил правописания в словах	2	<p>Упражнения в распознавании сочетаний: ЖИ-ШИ, ЧА-ЩА, ЧУ-ЩУ.</p> <p>Нахождении слов в соответствии со схемой, объяснение написаний этих слов.</p> <p>Написание слов с непроверяемой гласной, с безударной гласной, проверяемой ударением, с мягким знаком на конце и в середине слова.</p>	<p>Называют шипящие согласные. Пишут сочетания с шипящими согласными в словах.</p> <p>Упражняются в нахождении слов в соответствии со схемой.</p> <p>Составляют предложения с помощью наводящих вопросов.</p> <p>Записывают предложения по образцу</p>	<p>Называют шипящие согласные. Различают правила правописания сочетания букв ЖИ-ШИ, ЧА-ЩА, ЧУ-ЩУ в словах.</p> <p>Находят слова в соответствии со схемой.</p> <p>Объясняют написание слов. Составляют предложения по образцу и записывают их</p>
39	Различение правил	1	<p>Повторение основных правил.</p> <p>Выполнение тестового задания.</p>	<p>Повторяют основные правила с опорой на памятки.</p> <p>Выполняют тестовые задания с опорой на памятки</p>	<p>Повторяют основные правила. Выполняют тестовые задания</p>

	правописания в словах				
40	Разделительный мягкий знак перед гласными И, Е, Ё, Ю, Я. Знакомство с разделительным мягким знаком	1	Сравнение чтения и написания слов с разделительным мягким знаком. Выделение буквы мягкий знак в слове, обозначающей мягкость согласных. Вставка слогов с разделительным мягким знаком в слова из скобок. Чтение слогов и слов с разделительным мягким знаком и запись слов в тетрадь. Объяснение написания слов с мягкий знаком	Выделяют букву мягкий знак в слове. Правильно произносят и записывают слова с разделительным мягким знаком. Вставляют пропущенные слоги после предварительного разбора и объяснения. Читают слоги и слова с разделительным мягким знаком и записывают слова в тетрадь с учебника	Правильно произносят и записывают слова с разделительным мягким знаком. Доказывают правильность написания данных слов с разделительным мягким знаком. Вставляют пропущенные слоги в слова из скобок. Читают слоги и слова с разделительным мягким знаком и записывают слова в тетрадь по диктовку
41 42	Перенос слов с разделительным мягким знаком и без него	2	Повторение правила деления слов на слоги. Знакомство с правилом переноса слов с разделительным мягким знаком. Упражнения в умении делить слова с разделительным мягким знаком и переносить их. Деление слов на слоги и для переноса	Применяют на письме правило переноса слов с разделительным мягким знаком, опираясь на памятку. Упражняются в делении слов на слоги и для переноса. Записывают слова после предварительного разбора	Применяют на письме правило переноса слов с разделительным мягким знаком и без него. Упражняются в делении слов на слоги и для переноса. Записывают слова

43	Правило правописания слов с разделительным мягким знаком	1	<p>Знакомство с правилом написания слов с разделительным мягким знаком.</p> <p>Ознакомление со словарным словом: здоровье, обозначение ударения, указание количества слогов, выделение трудной буквы.</p> <p>Составление словосочетаний и предложений.</p> <p>Повторение правила деления слов на слоги.</p> <p>Упражнения в правописании слов с разделительным мягким знаком.</p> <p>Запись слов в тетрадь</p>	<p>Знакомятся со словарным словом «здоровье», обозначают ударение, указывают количество слогов, выделяют трудную букву с помощью учителя. Составляют словосочетаний и предложений с опорой на картинки.</p> <p>Повторяют правила деления слов на слоги.</p> <p>Тренируются в правильности произношения и записи слов с разделительным мягким знаком</p>	<p>Знакомятся со словарным словом «здоровье», обозначают ударение, указывают количество слогов, выделяют трудную букву.</p> <p>Составляют словосочетаний и предложений.</p> <p>Повторяют правила деления слов на слоги.</p> <p>Тренируются в правильности произношения и записи слов с разделительным мягким знаком.</p> <p>Доказывают правильность написания данных слов, записывают их в тетрадь</p>
44 45	Правило правописания слов с разделительным мягким знаком	2	<p>Правописание слов с разделительным Ь знаком, запись слов с разделительным Ь знаком.</p> <p>Дополнение слов пропущенными слогами с разделительным мягким знаком.</p> <p>Запись словосочетаний и предложений</p>	<p>Упражняются в правильности произношения и записи слов с разделительным мягким знаком.</p> <p>Списывают словосочетания, вставляют в слова пропущенные слоги после предварительного разбора</p>	<p>Объясняют правописание слов с разделительным Ь знаком.</p> <p>Тренируются в правильности произношения и записи слов с разделительным мягким знаком.</p> <p>Доказывают правильность написания данных слов, списывают слова, вставляют пропущенные слоги</p>

46 47	Различение сходных по буквам слов с разделительным мягким знаком и без него	2	Сравнение и запись слов с разделительным мягким знаком и без него. Чтение пар слов сходных по буквам с разделительным мягким знаком и без него. Ознакомление со значением словарного слова: деревня, обозначение ударения, указание количества слогов, выделение трудной буквы. Составление словосочетаний и предложений с данным словом	Различают сходные по буквам слова с разделительным мягким знаком и без него. Записывают пары слов с разделительным мягким знаком и без него после предварительного разбора. Знакомятся со значением словарного слова: деревня, ставят ударение, делят слово на слоги и подчеркивают трудную букву с помощью учителя. Составляют словосочетания и предложения с данным словом по опорным картинкам	Упражняются в умении слышать, правильно произносить и записывать пары слова с разделительным мягким знаком и без него. Читают стихотворение, записывают его в тетрадь и подчеркивают сходные по буквам слова. Доказывают правильность написания данных слов. Знакомятся со значением словарного слова: деревня, ставят ударение, делят слово на слоги и подчеркивают трудную букву. Составляют словосочетания и предложения с данным словом
48	Мягкий знак для обозначения мягких согласных и разделительный мягкий знак	1	Объяснение написания мягкого знака в словах для обозначения мягких согласных и разделительный мягкий знак. Работа в составлении схемы слов с мягким знаком. Запись словарных слов (картинный словарный диктант)	Сравнивают слова с мягким знаком и слова с разделительным мягким знаком. Записывают слова с мягким знаком и без него. Составляют схемы слов с мягким знаком с помощью учителя. Записывают словарные слова с опорой на словарь	Сравнивают слова с мягким знаком и слова с разделительным мягким знаком. Упражняются в умении правильно записывать слова с разделительным мягким знаком и без него. Составляют схемы слов с мягким знаком. Записывают словарные слова

49	Разделительный мягкий знак. Закрепление знаний	1	Объяснение написания слов с мягким знаком, различение правописания слов с мягкими согласными и разделительным мягким знаком. Упражнения в записи слов и предложений	Произносят и записывают слова с разделительным мягким знаком с помощью учителя. Выделяют мягкий знак в словах	Объясняют написание с разделительным мягким знаком. Записывают слова с разделительным мягким знаком, выделяют его. Доказывают правильность написания данных слов при записи слов и предложений
50	Картинный диктант по теме: «Разделительный мягкий знак перед гласными и, е, ё, ю, я»	1	Чтение и разбор текста. Беседа. Повторение основных правил. Запись диктанта на слух. Выполнение грамматического задания: выделение разделительного мягкого знака в словах; определение количества звуков и букв в словах. Проверка работы самостоятельно	Повторяют основные правила с опорой на памятки. Списывают текст по теме. Выполняют грамматическое задание: выделяют разделительного мягкого знака в словах; определяют количество звуков и букв в словах с помощью учителя. Осуществляют самоконтроль	Повторяют основные правила. Пишут текст под диктовку по заданной теме. Выполняют грамматическое задание: выделяют разделительного мягкого знака в словах; определяют количество звуков и букв в словах Осуществляют самоконтроль
51 52	Звонкие и глухие согласные. Различение звонких и глухих согласных в словах	2	Повторение пар звонких и глухих согласных. Различение звонких и глухих согласных зрительно и на слух. Нахождение глухих и звонких согласных в словах. Запись слов, различающихся парным согласным.	Различают звонкие и глухие согласные зрительно и на слух. Называют пары звонких и глухих согласных с опорой на памятку. Записывают слова, различающиеся парным согласным по образцу	Различают звонкие и глухие согласные зрительно и на слух. Сравнивают, как они произносятся и как пишутся на конце слова. Составляют и называют пары звонких и глухих согласных. Находят звонкие и глухие согласные в словах, называют их.

			Составление словосочетаний и предложений со словами		Записывают слова, различающиеся парным согласным
53 54	Правописание звонких и глухих согласных на конце слова. Наблюдение за парными согласными на конце слова	2	Сравнение правописания и произношения звонких и глухих согласных на конце слова. Упражнения в различении написания и произношения слов. Определение последнего звука в конце слова, работа по правилу с использованием карточек. Ознакомление со значением словарного слова: рассказ, обозначение ударения, указание количества слогов, выделение парных согласных. Составление предложений со словами: рассказы, рассказал, рассказчик	Сравнивают, как произносятся и пишутся звонкие и глухие согласные на конце слова. Определяют и называют последний звук в конце слова. Записывают слова, различающиеся парным согласным после предварительного разбора. Знакомятся со значением словарного слова: рассказ, обозначают ударение, указывают количества слогов, выделяют парные согласные с помощью учителя. Составляют предложения со словами: рассказы, рассказал, рассказчик по опорным картинкам	Сравнивают, как произносятся и пишутся звонкие и глухие согласные на конце слова. Определяют и называют последний звук в конце слова. Записывают слова, различающиеся парным согласным Знакомятся со значением словарного слова: рассказ, обозначают ударение, указывают количества слогов, выделяют парные согласные. Составляют предложения со словами: рассказы, рассказал, рассказчик

55 56	Правописание звонких и глухих согласных на конце слова	2	<p>Знакомство с правилом написания согласных на конце слова.</p> <p>Упражнения в различении парных согласных на слух в слогах и в словах в сильной позиции.</p> <p>Письмо слов со звонкими и глухими согласными на конце слова, комментирование правильности написания парных согласных на конце слова по образцу</p>	<p>Сравнивают, как произносятся и пишутся звонкие и глухие согласные на конце слова.</p> <p>Упражняются в записи слов, различающихся парным согласным после предварительного разбора</p>	<p>Сравнивают, как произносятся и пишутся звонкие и глухие согласные на конце слова.</p> <p>Комментируют правильность написания парных согласных на конце слова по данному образцу рассуждения.</p> <p>Записывают слова, различающиеся парным согласным</p>
57	Проверка написания звонких и глухих согласных на конце слова	1	<p>Знакомство с алгоритмом написания парных согласных на конце слова.</p> <p>Определение последнего звука в конце слова, подбор проверочных слов по образцу: один – много.</p> <p>Упражнения в написании звонких и глухих согласных на конце слова с предварительной проверкой</p>	<p>Определяют последний звук в конце слова.</p> <p>Пишут парные согласные на конце слова по данному образцу</p> <p>Составляют алгоритм правописания парных согласных на конце слова с помощью учителя</p> <p>Записывают слова по алгоритму</p>	<p>Определяют последний звук в конце слова.</p> <p>Применяют правило проверки парных согласных на конце слова.</p> <p>Подбирают проверочные слова по образцу: один – много.</p> <p>Доказывают правильность написания парных согласных на конце слова по данному образцу рассуждения.</p> <p>Записывают слова, различающиеся парным согласным</p>

58	Проверка написания звонких и глухих согласных на конце слова	1	Упражнения в определении последнего звука в конце слова, подбор проверочных слов по образцу: один – много. Объяснение написания слов с пропущенными парными согласными. Письмо слов со звонкими и глухими согласными на конце слова с предварительной проверкой	Пишут парные согласные на конце слова по данному образцу. Упражняются в правописания парных согласных на конце слова с помощью алгоритма	Применяют правило проверки парных согласных на конце слова. Подбирают проверочные слова по образцу: один – много. Записывают слова, различающиеся парным согласными
59	Административный Контрольный диктант «Парные звонкие и глухие согласные на конце и в середине слова»	1	Чтение и разбор текста. Беседа. Повторение основных правил. Запись диктанта на слух. Выполнение грамматического задания. Проверка работы самостоятельно	Повторяют основные правила с опорой на памятки. Списывают текст по теме. Выполняют грамматическое задания по наводящим вопросам. Осуществляют самоконтроль	Повторяют основные правила. Пишут текст под диктовку по заданной теме. Выполняют грамматическое задания. Осуществляют самоконтроль
60 61	Работа над ошибками. Различение правил проверки парных согласных и безударных гласных	2	Работа над ошибками. Повторение алгоритма правописания парных согласных на конце слова и безударных гласных. Упражнения в написании звонких и глухих согласных	Работа над ошибками. Повторяют алгоритм правописания парных согласных на конце слова и безударных гласных. Упражняются в написании звонких и глухих согласных на	Работа над ошибками. Различают правила проверки парных согласных и безударных гласных в словах. Пишут слова со звонкими и глухими согласными на конце

			на конце слова с предварительной проверкой. Запись слов, словосочетаний и предложений с пропущенными безударными гласными	конце слова с предварительной проверкой	слова, предварительно проверяя их
62	Правила правописания в слове. Закрепление знаний	1	<p>Ознакомление со значением словарного слова: человек, обозначение ударения, указание количества слогов, выделение трудной буквы. Составление предложений с данным словом.</p> <p>Закрепление алгоритма правописания слов на изученные орфограммы по схемам.</p> <p>Запись слов с опорой на схему, составления предложения с одним из слов; списывание текста с объяснением правописания слов на знакомые правила.</p> <p>Подбор проверочных слов для правильного написания слов</p>	<p>Знакомятся со значением словарного слова «человек», обозначение ударения, указание количества слогов, выделение трудной буквы с помощью учителя. Составляют предложения с данным словом по опорным картинкам.</p> <p>Закрепляют правила правописания парных согласных и безударных гласных в слове.</p> <p>Работают по учебнику: записывают слова с опорой на схему, составляют предложения с одним из слов; списывают текст с объяснением правописания слов на знакомые правила с помощью учителя</p>	<p>Знакомятся со значением словарного слова «человек», обозначение ударения, указание количества слогов, выделение трудной буквы. Составляют предложения с данным словом.</p> <p>Закрепляют и правильно применяют правила правописания парных согласных и безударных гласных в слове.</p> <p>Подбирают проверочные слова для правильного написания слов</p> <p>Доказывают правильность написания парных согласных и безударных гласных в словах.</p> <p>Работают по учебнику: записывают слова с опорой на схему, составляют предложения с одним из слов; списывают текст с объяснением правописания слов на знакомые правила</p>

63	Правила правописания в слове. Закрепление знаний	1	Упражнения в различении написания и произношения слов. Работа по учебнику: объяснение правописания слов на знакомые правила, с опорой на текст, схемы. Подбор проверочных слов для правильного написания слов. Письмо по памяти	Упражняются в правильном правописании парных согласных и безударных гласных в слове. Объясняют правописания слов на знакомые правила, с помощью учителя. Подбирают проверочные слова для правильного написания слов, используя памятку. Пишут слова после предварительного разбора. Списывают в тетрадь первые слова стихотворения, записывают по памяти, опираясь на записанные слова	Называют правила правописания парных согласных и безударных гласных в слове. Применяют правила проверки парных согласных и безударных гласных в словах. Подбирают проверочные слова для правильного написания слов. Доказывают правильность написания парных согласных и безударных гласных в словах. Пишут слова, вставляя пропущенную букву. Пишут по памяти стихотворение
64	Правила правописания в слове. Закрепление знаний	1	Работа по учебнику: упражнения в различении написания слов на изученные правила. Комментированное письмо: объяснение написания выделенных слов в тексте, проговаривание слов по слогам и запись в тетрадь	Упражняются в правильном правописании парных согласных и безударных гласных в слове. Объясняют правописания слов на знакомые правила, с помощью учителя. Подбирают проверочные слова для правильного написания слов, используя памятку. Пишут слова после предварительного разбора. Комментированное письмо: читают выделенные слова в тексте, проговаривают их и записывают в тетрадь	Называют правила правописания парных согласных и безударных гласных в слове. Применяют правила проверки парных согласных и безударных гласных в словах. Подбирают проверочные слова для правильного написания слов. Доказывают правильность написания парных согласных и безударных гласных в словах. Упражняются в написании слов на изученные правила

					Комментированное письмо: объясняют написание выделенных слов в тексте, проговаривают слова по слогам и записывают в тетрадь
65	Правила правописания в слове. Закрепление знаний	1	Ознакомление со словарным словом, обозначение ударения, указание количества слогов «завтрак». Работа по учебнику: упражнения в различении написания слов на изученные правила. Выборочное письмо: чтение текста с трудными словами, напечатанными по слогам. Запись слов на знакомые правила, объяснение их правописания	Упражняются в правильном правописании парных согласных и безударных гласных в слове. Объясняют правописания слов на знакомые правила, с помощью учителя. Подбирают проверочные слова для правильного написания слов, используя памятку. Пишут слова после предварительного разбора. Выборочное письмо: читают текст с трудными словами, напечатанными по слогам. Записывают слова на знакомые правила, после предварительного разбора	Называют правила правописания парных согласных и безударных гласных в слове. Применяют правила проверки парных согласных и безударных гласных в словах. Подбирают проверочные слова для правильного написания слов. Доказывают правильность написания парных согласных и безударных гласных в словах. Выборочное письмо: читают текст с трудными словами, напечатанными по слогам. Записывают слова на знакомые правила, объяснение их правописания
66	Правила правописания в слове. Закрепление знаний	1	Повторение основных правил. Рассматривание рисунков. Называние изображенных предметов. Запись слов по памяти	Повторяют основные правила с опорой на памятки. Рассматривают рисунки. Называют изображенные предметы. Записывают слова по памяти с опорой на учебник	Повторяют основные правила. Рассматривают рисунки. Называют изображенные предметы. Записывают слова по памяти

Слово – 43 часа

67	Названия предметов, действий и признаков	1	<p>Упражнения в подборе названия предмета, действия и признака предмета по значению и по вопросам.</p> <p>Правильное употребление слов-названий предметов, действий, признаков в связи друг с другом.</p> <p>Составление и запись предложений по вопросам</p>	<p>Упражняются в подборе названия предмета, действия и признака предмета по значению и по вопросам.</p> <p>Составляют и записывают предложения по вопросам с помощью учителя</p>	<p>Различают названия предметов, действий и признаков предмета по значению и по вопросам.</p> <p>Упражняются в подборе названия предмета, действия и признака предмета по значению и по вопросам.</p> <p>Правильно употребляют слова-названия предметов, действий, признаков в связи друг с другом.</p> <p>Составляют и записывают предложения по вопросам</p>
68 69	Названия предметов. Различение названий предметов по вопросам: «Кто?», «Что?»	2	<p>Ознакомление со словарным словом: лягушка, обозначение ударения, указание количества слогов, выделение трудной буквы.</p> <p>Составление предложений с данным словом.</p> <p>Упражнения в постановке вопросов к словам, обозначающим предметы.</p> <p>Упражнения в распознавании слов, отвечающих на вопросы: «Кто?», «Что?»</p> <p>Составление и запись предложений с данными словами.</p>	<p>Знакомство со словарным словом «лягушка», ставят ударения, указывают количества слогов, выделяют трудную букву с помощью учителя.</p> <p>Составляют предложение с данным словом с опорой на картинку.</p> <p>Называют предметы, изображенные на картинках.</p> <p>Ставят вопрос к слову (предмету).</p> <p>Различают названия предметов по вопросам: «Кто?», «Что?»</p>	<p>Знакомство со словарным словом «лягушка», ставят ударения, указывают количества слогов, выделяют трудную букву.</p> <p>Составляют предложение с данным словом.</p> <p>Называют предметы, изображенные на картинках.</p> <p>Ставят вопрос к слову (предмету).</p> <p>Выделяют в предложении названия предметов по вопросам: «Кто?», «Что?»</p> <p>Составляют и записывают предложения с данными словами. Подбирают к</p>

			Выделение в предложении названия предметов		обобщающим словам конкретные названия, вставляют пропущенные вопросы и слова. Читают и записывают стихотворение, подчеркивают название предметов
70 71	Различение названий предметов по вопросам «Кого?», «Чего?»	2	Выделение в предложении названия предметов, данных в разных формах. Упражнения в постановке вопросов к словам, обозначающим предметы. Составление предложения по вопросам, с изменением формы слова	Называют предметы, изображенные на картинках. Ставят вопрос к слову (предмету). Различают названия предметов по вопросам «Кого?», «Чего?» Составляют и записывают предложения с данными словами по картинкам	Различают названия предметов по вопросам «Кого?», «Чего?» Выделяют в предложении названия предметов, данные в разных формах. Упражняются в постановке вопросов к словам, обозначающим предметы. Составляют и записывают предложения по вопросам, с изменением формы слова
72 73	Различение названий предметов по вопросам «Кому?», «Чему?»	2	Упражнения в различении названия предметов по вопросам. Выделение в предложении названия предметов, данных в разных формах. Работа с деформированными предложениями: составление предложений по схеме, с изменением формы слова по вопросам. Запись слов, предложений	Называют предметы, изображенные на картинках. Ставят вопрос к слову (предмету). Различают названия предметов по вопросам «Кому?», «Чему?» Составляют и записывают предложения с данными словами по картинкам	Различают названия предметов по вопросам «Кого? Чего?» Выделяют в предложении названия предметов, данные в разных формах. Упражняются в постановке вопросов к словам, обозначающим предметы. Составляют и записывают предложения по вопросам, с изменением формы слова

74 75	Различение названий предметов по вопросам «Кем?», «Чем?»	2	Упражнения в правильном употреблении слов, обозначающих предметы в речи в различных формах. Составление предложений с данными словами	Называют предметы, изображенные на картинках. Ставят вопрос к слову (предмету). Различают названия предметов по вопросам «Кем?», «Чем?» Составляют и записывают предложения с данными словами по картинкам	Различают названия предметов по вопросам «Кем?», «Чем?» Выделяют в предложении названия предметов, данные в разных формах. Упражняются в постановке вопросов к словам, обозначающим предметы. Составляют и записывают предложения по вопросам, с изменением формы слова
76 77	Различение названий предметов по вопросам «О ком?», «О чем?»	2	Упражнения в правильном употреблении слов, обозначающих предметы в речи в различных формах. Составление предложений с данными словами	Называют предметы, изображенные на картинках. Ставят вопрос к слову (предмету). Различают названия предметов по вопросам «О ком?», «О чем?» Составляют и записывают предложения с данными словами по картинкам	Различают названия предметов по вопросам «О ком?», «О чем?» Выделяют в предложении названия предметов, данные в разных формах. Упражняются в постановке вопросов к словам, обозначающим предметы. Составляют и записывают предложения по вопросам, с изменением формы слова
78 79	Выделение названий предметов в предложении	2	Упражнения в нахождении в тексте слов, обозначающих предметы в речи в различных формах. Запись предложений. Ответы на вопросы	Выделяют название предмета из предложения независимо от формы слова. Записывают предложения с опорой на картинки	Выделяют название предмета из предложения независимо от формы слова. Упражняются в правильном применении названия предметов в речи в различных формах в зависимости от связи с другими словами в предложениях.

					Записывают предложения
80	Имена собственные. Большая буква в именах, отчествах, фамилиях людей и кличках животных	1	Знакомство с понятием «имена собственные». Повторение правил написания имен, отчеств, фамилий, названий населенных пунктов. Ознакомление со словарным словом, обозначение ударения, указание количества слогов: фамилия. Нахождение имен собственных и объяснение их написания. Упражнения в записи имён, отчествах, фамилиях людей и кличках животных.	Повторяют правило написания имен, отчеств, фамилий и кличек животных с опорой на памятку. Находят имена собственные. Записывают предложения с именами собственными после предварительного разбора	Повторяют правило написания с большой буквы имен, фамилий и кличек животных. Находят имена собственные и объясняют их написание. Записывают предложения с именами собственными
81	Большая буква в названиях городов, сёл, деревень, улиц	1	Повторение правил написания большой буквы в названиях городов, сёл, деревень, улиц. Выделение большой буквы в названиях городов, сёл, улиц. Объяснение правописания большой буквы в названиях городов, деревень, стран. Составление и запись предложений. Подбор названий деревень и сёл	Повторяют правило написания большой буквы в названиях городов, сёл, деревень, улиц с опорой на памятку. Подбирают названия деревень и сел. Составляют и записывают предложения с помощью учителя	Называют правило написания большой буквы в названиях городов, сёл, деревень, улиц. Упражняются в различении похожих названий предметов и имен собственных (молодые петушки – деревня Петушки). Составляют и записывают предложения, выделяя большую букву в названиях городов, сёл, улиц

82	Большая буква в названиях городов, сёл, деревень, улиц	1	Выделение большой буквы в названиях городов, сёл, деревень, улиц. Упражнения в правописании большой буквы в названиях городов, сёл, деревень, улиц. Выполнение задания: «Вставь пропущенные буквы в слова»	Пишут с большой буквы названия городов, сёл, деревень, улиц. Составляют и записывают предложения после предварительного разбора. Вставляют пропущенные буквы в слова с помощью учителя	Различают похожие названия предметов и имен собственных. Составляют и записывают предложения, выделяя большую букву в названиях городов, сёл, улиц. Вставляют пропущенные буквы в слова самостоятельно
83	Названия предметов. Закрепление знаний	1	Различение названия предметов по вопросам. Выделение в предложении названия предметов, данных в разных формах. Составление и запись предложения по вопросам, с изменением формы слова	Называют предметы, изображенные на картинках. Ставят вопрос к слову (предмету). Записывают предложения по вопросам после предварительного разбора	Различают похожие названия предметов и имена собственные. Составляют и записывают предложения по вопросам, с изменением формы слова
84	Контрольный диктант «Названия предметов, действий. Большая буква в именах людей»	1	Чтение и разбор текста. Беседа. Повторение основных правил. Запись диктанта на слух. Выполнение грамматического задания. Проверка работы самостоятельно	Повторяют основные правила с опорой на памятки. Списывают текст по теме. Выполняют грамматическое задания с помощью учителя. Осуществляют самоконтроль	Повторяют основные правила. Пишут текст под диктовку по заданной теме. Выполняют грамматическое задания. Осуществляют самоконтроль

85 86	Работа над ошибками. Названия признаков. Определение признаков предмета по вопросам «Какой? какая? какое? какие?»	2	Работа над ошибками. Различение названий предмета и его признака. Упражнения в постановке вопросов от названий предметов к словам признакам. Подбор и запись слов-признаков к названиям предметов	Работа над ошибками. Находят слова признаки предмета. Ставят вопрос к словам, обозначающим признаки предмета с опорой на памятку. Подбирают и записывают слова-признаки к названиям предметов с помощью учителя	Работа над ошибками. Находят слова признаки предмета. Определяют признаки по вопросам «Какой? какая? какое? какие?» Ставят вопрос к словам, обозначающим признаки предмета. Подбирают и записывают слова-признаки к названиям предметов
87	Постановка вопросов к названиям признаков предмета	1	Называние слов, обозначающих признак предмета. Подбор названий признаков к выделенным названиям предметов. Нахождение в тексте названия предметов и их признаков, постановка вопросов к названиям признаков. Составление предложений по предметным картинкам по образцу	Называют признаки предмета с опорой на картинку. Подбирают названия признаков к выделенным названиям предметов с опорой на вопрос. Находят в тексте названия предметов и их признаков, ставят вопросы к названиям признаков с опорой на картинки. Составляют предложения по предметным картинкам с помощью учителя	Называют признаки предмета. Подбирают названия признаков к выделенным названиям предметов. Находят в тексте названия предметов и их признаков, ставят вопросы к названиям признаков. Составляют предложения по предметным картинкам по образцу
88	Постановка вопросов к названиям признаков предмета	1	Упражнения в постановке вопросов к словам - признакам от слов-предметов. Подбор признаков, противоположных по	Называют предмет по его признакам. Ставят вопросы к названиям признаков предмета с использованием опорных слов. Подбирают признаки, противоположные по значению,	Называют предмет по его признакам. Ставят вопросы к названиям признаков предмета. Подбирают признаки, противоположные по значению,

			<p>значению, запись данных слов парами. Нахождение и выписывание из текста названий предметов и их признаков</p>	<p>записывают данные слова парами с помощью учителя. Составляют предложения по предметным картинкам с помощью учителя</p>	<p>записывают данные слова парами. Находят и выписывают из текста названия предметов и их признаков Составляют предложения по предметным картинкам по образцу</p>
89 90	<p>Различение признаков, обозначающих цвет, форму, величину, материал, вкус предмета</p>	2	<p>Ознакомление со словарным словом: костюм, обозначение ударения, указание количества слогов, выделение трудной буквы. Составление предложений с данным словом. Определение признака предметов по цвету, по форме, по величине, вкусу, материалу. Сравнение предметов по величине, подбор признаков предметов, противоположных по смыслу. Списывание предложений с печатного текста со вставкой слова, обозначающего признак предмета</p>	<p>Знакомятся со словарным словом: костюм, ставят ударения, указывают количества слогов, выделяют трудную букву с помощью учителя. Составляют предложение с данным словом по опорным картинкам. Называют признаки предмета (цвет, форму, величину, материал, вкус) с опорой на картинку. Сравнивают предметы по величине, подбирают признаки предметов, противоположные по смыслу с опорой на картинки. Списывают предложения с печатного текста со вставкой слова, обозначающего признак предмета после предварительного разбора</p>	<p>Знакомятся со словарным словом: костюм, ставят ударения, указывают количества слогов, выделяют трудную букву. Составляют предложение с данным словом. Называют признаки предмета (цвет, форму, величину, материал, вкус). Угадывают предмет по его признакам. Сравнивают предметы по величине, подбирают признаки предметов, противоположные по смыслу Списывают предложения с печатного текста со вставкой слова, обозначающего признак предмета</p>

91 92	Подбор слов, обозначающих ряд признаков одного предмета	2	Ознакомление со словарным словом «магазин», обозначение ударения, указание количества слогов, выделение трудной буквы. Составление предложений с данным словом. Упражнения в подборе признаков к предмету. Упражнения в постановке вопросов от названий предметов к словам признакам. Подбор и запись ряда признаков одного предмета	Знакомятся со словарным словом «магазин», ставят ударения, указывают количества слогов, выделяют трудную букву с помощью учителя. Составляют предложение с данным словом по опорным картинкам. Подбирают признаки к предмету с опорой на картинку. Различают названия признаков по вопросам. Подбирают и записывают признаки одного предмета	Знакомятся со словарным словом «магазин», ставят ударения, указывают количества слогов, выделяют трудную букву. Составляют предложение с данным словом. Называют признаки предмета и предмет по его признакам. Различают названия признаков по вопросам. Подбирают и записывают слова, обозначающие ряд признаков одного предмета
93	Определение предмета по его признакам	1	Определение названия предмета по его признакам. Запись текста, обозначение названия предметов и их признаков. Комментированное письмо с объяснением орфограмм в словах	Называют предмет по его признакам с помощью наводящих вопросов. Записывают текст, обозначают названия предметов и их признаки по образцу	Называют предмет по его признакам. Различают предметы по их признакам. Записывают текст, обозначают названия предметов и их признаки
94 95	Различение названий предметов, действий, признаков	2	Ознакомление со словарным словом «метро», обозначение ударения, указание количества слогов, выделение трудной буквы. Составление предложений с данным словом. Упражнения в различении названий предметов,	Знакомятся со словарным словом «метро», ставят ударения, указывают количества слогов, выделяют трудную букву с помощью учителя. Составляют предложение с данным словом по опорным картинкам.	Знакомятся со словарным словом «метро», ставят ударения, указывают количества слогов, выделяют трудную букву я. Составляют предложение с данным словом. Называют предмет по признакам.

			<p>названий признаков и названий их действий.</p> <p>Упражнения в постановке вопросов к словам-признакам и действиям от слов-предметов.</p> <p>Нахождение и выписывание из предложения и текста названий предметов, их действий и признаков</p>	<p>Называют предметы по признакам.</p> <p>Называют признаки предмета.</p> <p>Называют действие предмета.</p> <p>Ставят вопросы к словам-признакам и действиям от слов-предметов с помощью учителя.</p> <p>Выписывают из предложения названия предметов, их действий и признаков после предварительного разбора</p>	<p>Называют признаки предмета.</p> <p>Называют действие предмета.</p> <p>Различают названия предметов, действий, признаков предмета.</p> <p>Упражняются в постановке вопросов к словам-признакам и действиям от слов-предметов.</p> <p>Выписывают из предложения и текста названия предметов, их действий и признаков</p>
96	Постановка вопросов к словам в предложении	1	<p>Нахождение в предложении и тексте названий предметов, их действий и признаков.</p> <p>Упражнения в постановке вопросов к словам-предметам, действиям и признакам</p>	<p>Находят в предложении названия предметов, действий и признаков по образцу.</p> <p>Ставят вопрос к словам-предметам, действиям и признакам с помощью учителя</p>	<p>Находят в предложении и тексте названия предметов, действий и признаков.</p> <p>Ставят вопрос к словам-предметам, действиям и признакам</p>
97	Распространение предложений словами, обозначающими признаки предмета	1	<p>Упражнения в подборе слов признаков к названиям предметов.</p> <p>Дополнение предложений подходящими по смыслу словами, обозначающими признак предмета.</p> <p>Чтение предложений, подбор названий признаков к выделенным названиям предметов.</p> <p>Запись распространенных предложений, с использованием слов,</p>	<p>Закрепляют правило оформления предложения с опорой на памятку.</p> <p>Читают предложения, подбирают названия признаков к выделенным названиям предметов с опорой на картинки.</p> <p>Распространяют и записывают предложения подходящими по смыслу словами, обозначающими признак предмета, с помощью учителя</p>	<p>Называют правила оформления предложения.</p> <p>Читают предложения, подбирают названия признаков к выделенным названиям предметов.</p> <p>Распространяют и записывают предложения подходящими по смыслу словами, обозначающими предметы и признаки предмета, по вопросам</p>

			обозначающих признак предмета		
98	Контрольный диктант «Название предметов, действий и признаков»	1	Чтение и разбор текста. Беседа. Повторение основных правил. Запись диктанта на слух. Выполнение грамматического задания: нахождение и подчеркивание в предложении слов, которые обозначают название предметов, действий и признаков. Проверка работы самостоятельно	Повторяют основные правила с опорой на памятки. Списывают текст по теме. Выполняют грамматическое задания: находят и подчеркивают в предложении слова, которые обозначают название предметов по наводящим вопросам. Осуществляют самоконтроль	Повторяют основные правила. Пишут текст под диктовку по заданной теме. Выполняют грамматическое задания: находят и подчеркивают в предложении слова, которые обозначают название предметов, действий и признаков. Осуществляют самоконтроль
99 100	Работа над ошибками. Предлоги. Предлоги ПО, К, ОТ, НАД, ПОД, О, В, НА со словами	2	Работа над ошибками. Знакомство с новыми предлогами. Определение роли предлога в предложении. Запись сочетания слов с пропущенными предлогами, составление предложений со словосочетаниями.	Работа над ошибками. Выделяют предлоги ПО, К, ОТ, НАД, ПОД, О, В, НА из предложения с помощью учителя. Упражняются в правописании предлогов на письме. Записывают сочетания слов с пропущенными предлогами	Работа над ошибками. Знакомятся с новыми предлогами. Выделяют предлоги ПО, К, ОТ, НАД, ПОД, О, В, НА из предложения. Закрепляют правило правописания предлогов на письме Записывают сочетания слов с пропущенными предлогами, составляют предложения со словосочетаниями
101	Предлоги. Предлоги ПО, К, ОТ, НАД, ПОД, О, В, НА со словами	1	Определение роли предлога в предложении.	Выделяют предлоги ПО, К, ОТ, НАД, ПОД, О, В, НА из	Выделяют предлоги ПО, К, ОТ, НАД, ПОД, О, В, НА из предложения.

			<p>Запись сочетания слов с пропущенными предлогами, составление предложений со словосочетаниями.</p> <p>Чтение и запись предложения с подбором подходящего по смыслу предлога.</p> <p>Изменение формы слова в предложении в зависимости от предлога</p>	<p>предложения с помощью учителя.</p> <p>Упражняются в правописании предлогов на письме.</p> <p>Записывают сочетания слов с пропущенными предлогами.</p> <p>Читают и записывают предложения с подбором подходящего по смыслу предлога с помощью учителя.</p> <p>Изменяют формы слова в предложении по картинкам</p>	<p>Закрепляют правило правописания предлогов на письме</p> <p>Записывают сочетания слов с пропущенными предлогами, составляют предложения со словосочетаниями.</p> <p>Читают и записывают предложения с подбором подходящего по смыслу предлога.</p> <p>Изменяют формы слова в предложении в зависимости от предлога</p>
102	Предлог ИЗ со словами	1	<p>Закрепление правила написания предлогов.</p> <p>Упражнения в правильном использовании предлога ИЗ в речи при построении предложений.</p> <p>Составление и запись предложения по вопросу «Из чего?»</p>	<p>Упражняются в правильном использовании предлога ИЗ в речи при построении предложений с опорой на картинку.</p> <p>Находят и выделяют предлог ИЗ в предложении.</p> <p>Составляют и записывают предложения по вопросу «Из чего?» после предварительного разбора</p>	<p>Упражняются в правильном использовании предлога: ИЗ в речи при построении предложений.</p> <p>Находят и выделяют предлог ИЗ в тексте.</p> <p>Составляют и записывают предложения по вопросу «Из чего?»</p> <p>Подбирают нужный предлог для связи слов в словосочетании или предложении</p>

103	Предлог ЗА со словами	1	<p>Упражнения в правильном использовании предлога ЗА в речи при построении предложений.</p> <p>Подбор пропущенного предлога к слову по смыслу.</p> <p>Составление и запись предложений с предлогом ЗА</p>	<p>Упражняются в правильном использовании предлога ЗА в речи при построении предложений с опорой на картинку.</p> <p>Находят и выделяют предлог ЗА в предложении.</p> <p>Составляют и записывают предложения с предлогом ЗА после предварительного разбора</p>	<p>Упражняются в правильном использовании предлога ЗА в речи при построении предложений.</p> <p>Находят и выделяют предлог ЗА в тексте.</p> <p>Подбирают нужный предлог для связи слов в словосочетании или предложении.</p> <p>Составляют и записывают предложения с предлогом ЗА</p>
104	Предлог БЕЗ со словами	1	<p>Ознакомление со словарным словом: билет, обозначение ударения, указание количества слогов, выделение трудной буквы.</p> <p>Составление предложений с данным словом.</p> <p>Упражнения в правильном использовании предлога БЕЗ в речи при построении предложений.</p> <p>Подбор пропущенного предлога к слову по смыслу.</p> <p>Составление и запись предложений с предлогом БЕЗ</p>	<p>Знакомятся со словарным словом: билет, ставят ударения, указывают количества слогов, выделяют трудную букву с помощью учителя.</p> <p>Составляют предложение с данным словом по опорным картинкам.</p> <p>Упражняются в правильном использовании предлога БЕЗ в речи при построении предложений.</p> <p>Находят предлог БЕЗ в предложении</p>	<p>Знакомятся со словарным словом: билет, ставят ударения, указывают количества слогов, выделяют трудную букву.</p> <p>Составляют предложение с данным словом.</p> <p>Упражняются в правильном использовании предлога БЕЗ в речи при построении предложений.</p> <p>Находят предлог БЕЗ в тексте.</p> <p>Подбирают нужный предлог для связи слов в словосочетании или предложении</p>

105	Предлог ДО сословами	1	Закрепление правила написания предлогов. Упражнения в правильном использовании предлога ДО в речи при построении предложений. Составление и запись предложения по вопросу «До чего?»	Упражняются в правильном использовании предлога ДО в речи при построении предложений. Находят предлог ДО в предложении. Составляют и записывают предложения по вопросу «До чего?» после предварительного разбора	Упражняются в правильном использовании предлога: ДО в речи при построении предложений. Находят предлог ДО в тексте. Составляют и записывают предложения по вопросу «До чего?» Подбирают нужный предлог для связи слов в словосочетании или предложении
106	Предлог ПРО сословами	1	Упражнения в правильном использовании предлога ПРО в речи при построении предложений. Подбор пропущенного предлога к слову по смыслу. Составление и запись предложений с предлогом ПРО по вопросу про что? про кого?	Упражняются в правильном использовании предлога ПРО в речи при построении предложений. Находят предлог ПРО в предложении. Составляют и записывают предложения по вопросу про что? про кого? после предварительного разбора	Упражняются в правильном использовании предлога: ПРО в речи при построении предложений. Находят предлог ПРО в тексте. Составляют и записывают предложения по вопросу про что? про кого? Подбирают нужный предлог для связи слов в словосочетании или предложении
107	Контрольный диктант «Предлоги»	1	Повторение основных правил. Выполнение тестового задания.	Повторяют основные правила с опорой на памятки. Выполняют тестовые задания сопорой на памятки	Упражняются в правильном использовании предлоги в речи при построении предложений. Находят и выделяют предлоги в тексте. Повторяют основные правила. Выполняют тестовые задания

					Подбирают нужный предлог для связи слов в словосочетании или предложении
108	Работа над ошибками. Предлоги. Закрепление знаний.	1	Работа над ошибками. Изменение формы слова по смыслу. Составление предложений с получившимся словосочетанием. Развитие умения вставлять в текст пропущенные предлоги. Запись предложений	Работа над ошибками. Упражняются в правильном использовании предлогов в речи при построении предложений. Находят и выделяют предлоги в предложении. Изменяют форму слова по образцу. Составляют предложения с получившимся словосочетанием по картинкам. Вставляют в текст пропущенные предлоги после предварительного разбора. Записывают предложения	Работа над ошибками. Упражняются в правильном использовании предлоги в речи при построении предложений. Находят и выделяют предлоги в тексте. Подбирают нужный предлог для связи слов в словосочетании или предложении и записывают их. Изменяют форму слова по образцу. Составляют предложения с получившимся словосочетанием по картинкам.

					Вставляют в текст пропущенные предлоги после предварительного разбора. Записывают предложения
109	Предлоги. Закрепление знаний.	1	Повторение основных правил. Выполнение тестового задания.	Повторяют основные правила с опорой на памятки. Выполняют тестовые задания с опорой на памятки	Повторяют основные правила. Выполняют тестовые задания
Предложение – 15 часов					
110	Выделение предложения из текста	1	Повторение правил о порядке и связи слов в предложении. Выборочное списывание предложений, выделение в них названия предметов. Составление текста из данных предложений с опорой на сюжетные картинки	Повторяют и закрепляют правило о порядке и связи слов в предложении с опорой на памятку. Подбирают предложения к картинкам и записывают их с помощью учителя.	Повторяют и закрепляют правило о порядке и связи слов в предложении. Выделяют из текста предложение на заданную тему. Правильно оформляют предложение. Подбирают предложения к картинкам и записывают их, подчеркивают в них названия предметов. Составляют текст из данных предложений, опираясь на сюжетные картинки
111	Деление текста на предложения	1	Ознакомление со словарным словом «вокзал», обозначение ударения, указание количества слогов, выделение трудной буквы. Составление предложений с данным словом.	Знакомятся со словарным словом «вокзал», ставят ударения, указывают количества слогов, выделяют трудную букву с помощью учителя.	Знакомятся со словарным словом «вокзал», ставят ударения, указывают количества слогов, выделяют трудную букву. Составляют предложение с данным словом.

			<p>Упражнения в умении делить текст на предложения. Комментированное письмо с соблюдением правил записи предложения</p>	<p>Составляют предложение с данным словом по опорным картинкам. Делят текст на предложения после предварительного разбора. Определяют с помощью учителя границы предложения. Списывают предложение с комментированием правил записи</p>	<p>Выделяют предложение из текста. Делят текст на предложения. Определяют границы предложения. Записывают предложения с комментированием правил записи предложения</p>
112 113	Завершение начатого предложения	2	<p>Ознакомление со словарным словом «аптека», обозначение ударения, указание количества слогов, выделение трудной буквы. Составляют предложение с данным словом. Завершение предложений по смыслу. Развитие умения вставлять в слова пропущенные буквы и записывать предложение</p>	<p>Знакомятся со словарным словом «аптека», ставят ударения, указывают количества слогов, выделяют трудную букву с помощью учителя. Составляют предложение с данным словом по опорным картинкам. Заканчивают предложения по смыслу с опорой на картинки. Вставляют в слова пропущенные буквы и записывают предложение с помощью учителя</p>	<p>Знакомятся со словарным словом «аптека», ставят ударения, указывают количества слогов, выделяют трудную букву. Составляют предложение с данным словом. Заканчивают предложения по смыслу. Вставляют в слова пропущенные буквы и записывают предложение</p>
114 115	Порядок слов в предложении	2	<p>Упражнения в умении правильно расставлять порядок слов в предложении. Нахождение и запись предложений с нарушенным порядком слов. Комментированное письмо с соблюдением правил записи предложения</p>	<p>Расставляют порядок слов в предложении с помощью наводящих вопросов. Находят и записывают предложения с нарушенным порядком слов с помощью учителя. Комментированное письмо: списывают предложения с</p>	<p>Расставляют порядок слов в предложении. Находят и записывают предложения с нарушенным порядком слов. Комментированное письмо: пишут предложение с соблюдением правил записи</p>

				соблюдением правил записи после предварительного разбора	
116	Итоговый административный диктант за 2023-2024 учебный год	1	Чтение и разбор текста. Беседа. Повторение основных правил. Запись диктанта на слух. Выполнение грамматического задания: выделение и подчеркивание главных членов в предложении; нахождение и выделение предлогов в тексте. Проверка работы самостоятельно	Повторяют основные правила с опорой на памятки. Списывают текст по теме. Выполняют грамматического задания: выделяют и подчеркивают главные члены в предложении по наводящим вопросам; находят и выделяют предлоги с помощью учителя. Осуществляют самоконтроль	Повторяют основные правила. Пишут текст под диктовку по заданной теме. Выполняют грамматического задания: выделяют и подчеркивают главные члены в предложении; находят и выделяют предлоги. Осуществляют самоконтроль
117 118	Работа над ошибками. Связь слов в предложении	2	Работа над ошибками. Знакомство с правилом о связи слов в предложении. Изменение слов по смыслу так, чтобы получились предложения. Чтение и запись предложений с изменением слов. Составление и запись предложения из отдельных слов	Работа над ошибками. Знакомятся с правилами о связи слов в предложении с опорой на памятку. Составляют и записывают предложения из отдельных слов с помощью учителя	Работа над ошибками. Запоминают правила о связи слов в предложении. Изменяют слова по смыслу так, чтобы получилось предложение и записывают его. Читают и записывают предложения с изменением слов

119	Связь слов в предложении	1	<p>Повторение правила о связи слов в предложении. Запись предложений из слов, по картинкам, вопросам. Письмо по памяти.</p>	<p>Устанавливают связь между словами в предложении с помощью учителя. Составляют и записывают предложения из отдельных слов, по картинкам. С помощью учителя ставят вопросы к словам в предложении. Письмо по памяти: читают стихотворение, объясняют написание выделенных букв в словах с опорой на памятку. Записывают по памяти слова с выделенной буквой</p>	<p>Связывают слова в предложении, изменяя форму слов. Составляют и записывают предложения из отдельных слов, по картинкам, по вопросам. Самостоятельно ставят вопросы к словам в предложении Письмо по памяти: читают стихотворение, объясняют написание выделенных букв в словах и записывают в тетрадь. Осуществляют проверку, находят ошибки и исправляют их</p>
120 121	Предложения разные по интонации. Вопросительные предложения	2	<p>Работа над интонационным оформлением высказывания. Упражнения в постановке вопросительного знака в конце предложения. Упражнения в составлении предложений из разрозненных слов, данных в нужной форме. Чтение текста по ролям с соблюдением интонации. Запись предложений с вопросительным знаком</p>	<p>Упражняются в выразительном чтении предложений с вопросительным знаком на конце. Находят в тексте вопросительные предложения по интонации с помощью учителя и записывают их</p>	<p>Выразительно читают предложения с вопросительным знаком на конце. Находят в тексте вопросительные предложения по цели высказывания и по интонации. Составляют предложения из разрозненных слов, данных в нужной форме. Записывают предложения с вопросительным знаком</p>

122	Восклицательные предложения	1	Работа над интонационным оформлением высказывания. Знакомство с восклицательным знаком в конце предложения. Упражнения в составлении предложений из разрозненных слов, данных в нужной форме. Чтение текста по ролям с соблюдением интонации. Запись предложений с восклицательным знаком	Упражняются в выразительном чтении предложений с восклицательным знаком на конце. Находят в тексте восклицательные предложения по интонации с помощью учителя и записывают их	Выразительно читают предложения с восклицательным знаком на конце. Находят в тексте восклицательные предложения по цели высказывания и по интонации. Составляют предложения из разрозненных слов, данных в нужной форме. Записывают предложения с восклицательным знаком
123	Разные по интонации предложения	1	Чтение предложений с различной интонацией, ответы на вопросы учителя. Постановка правильного знака препинания в конце предложения в зависимости от его смысла и интонационной завершенности.	Читают предложения с разной интонацией. Упражняются в постановке знаков препинания в конце предложения в зависимости от интонационной окраски с помощью учителя. Записывают предложения, выбирая нужный знак препинания после предварительного разбора	Выразительно читают предложения. Ставят знаки препинания в конце предложений в зависимости от интонационной окраски. Сравнивают и выделяют видимые признаки (восклицания или вопросительные слова в начале предложений, знаки препинания в конце предложений). Записывают предложения, выбирая нужный знак препинания

124	Разные по интонации предложения	1	Чтение и разбор текста. Беседа. Повторение основных правил. Запись диктанта на слух. Выполнение грамматического задания: выделение и подчеркивание главных членов в предложении; нахождение и выделение предлогов в тексте. Проверка работы самостоятельно	Повторяют основные правила с опорой на памятки. Списывают текст по теме. Выполняют грамматического задания: выделяют и подчеркивают главные члены в предложении по наводящим вопросам; находят и выделяют предлоги с помощью учителя. Осуществляют самоконтроль	Повторяют основные правила. Пишут текст под диктовку по заданной теме. Выполняют грамматического задания: выделяют и подчеркивают главные члены в предложении; находят и выделяют предлоги. Осуществляют самоконтроль
Повторение – 12 часов					
125 126	Правописание гласных и согласных в слове	2	Гласные и согласные буквы и звуки в слове, их различие и обозначение. Написание пропущенных букв в словах с объяснением орфограммы. Запись слов с проверкой	Упражняются в закреплении правил написания гласных и согласных в слове по памятке. Вставляют в слова пропущенные буквы после предварительного разбора и записывают их	Правильно пишут гласные и согласные в слове, используя изученные правила. Вставляют в слова пропущенные буквы с объяснением орфограммы. Записывают слова, подбирая к ним проверочные слова
127	Правописание гласных и согласных в слове	1	Повторение и закрепление правил правописания звонких и глухих согласных, твёрдых и мягких согласных; ударных и безударных гласных. Написание пропущенных букв в словах с объяснением орфограммы.	Упражняются в закреплении правил написания гласных и согласных в слове по памятки. Вставляют в слова пропущенные буквы после предварительного разбора и записывают их	Правильно пишут гласные и согласные в слове, используя изученные правила. Вставляют в слова пропущенные буквы с объяснением орфограммы. Записывают слова, подбирая к ним проверочные

			Запись слов с проверкой		
128	Правописание гласных и согласных в слове	1	Повторение и закрепление правил правописания звонких и глухих согласных, твёрдых и мягких согласных; ударных и безударных гласных. Написание пропущенных букв в словах с объяснением орфограммы.	Упражняются в закреплении правил написания гласных и согласных в слове. Вставляют в слова пропущенные буквы, подбирая проверочные слова с помощью учителя	Правильно пишут гласные и согласные в слове, используя изученные правила. Вставляют в слова пропущенные буквы с объяснением орфограммы. Подбирают проверочные слова, комментируют свой выбор. Записывают слова
129 130	Название предметов, действий, признаков	2	Нахождение в предложении и тексте слов, обозначающие признаки и действия предметов, развитие умения правильно относить их к словам, обозначающим предметы. Различение названия предметов и имен собственных. Подбор к названиям предметов соответствующих признаков и действий. Запись словосочетаний и предложений.	Находят и выделяют в предложении слова, обозначающие названия предметов, действий и признаков предметов с помощью наводящих вопросов. Выбирают нужную букву при написании названий предметов и имен собственных с помощью учителя. Подбирают к названиям предметов признаки и действия с опорой на картинку. Записывают словосочетания	Находят и выделяют в предложении и тексте слова, обозначающие названия предметов, действий и признаков предметов. Выбирают нужную букву при написании названий предметов и имен собственных. Подбирают к названиям предметов признаки и действия. Записывают словосочетания и предложения

131	Название предметов, действий, признаков	1	<p>Нахождение и выделение слов, обозначающих названия предметов, действий и признаков.</p> <p>Дифференциация и запись слов названий предметов, названий признаков, названий действий.</p> <p>Постановка вопросов к словам, обозначающим названия предметов, действий и признаков.</p> <p>Составление и запись предложения</p>	<p>Упражняются в нахождении и выделении в предложении слов, обозначающих названия предметов, действий и признаков с помощью учителя.</p> <p>Ставят вопросы к словам, обозначающим названия предметов, действий и признаков по памятки.</p> <p>Составляют и записывают предложения, подбирая по смыслу названия предметов, действий и признаков с помощью учителя</p>	<p>Находят и выделяют в предложении и тексте слова, обозначающие названия предметов действий и признаков предметов.</p> <p>Ставят вопросы к словам, обозначающим названия предметов, действий и признаков.</p> <p>Составляют и записывают предложения, подбирая по смыслу названия предметов, действий и признаков.</p> <p>Распространяют получившиеся предложения</p>
132	Название предметов, действий, признаков	1	<p>Нахождение и выделение слов, обозначающих названия предметов, действий и признаков.</p> <p>Дифференциация и запись слов названий предметов, названий признаков, названий действий.</p> <p>Постановка вопросов к словам, обозначающим названия предметов, действий и признаков.</p>	<p>Упражняются в нахождении и выделении в предложении слов, обозначающих названия предметов, действий и признаков с порой на памятку.</p> <p>Ставят вопросы к словам, обозначающим названия предметов, действий и признаков с помощью учителя.</p> <p>Составляют предложения, подбирая по смыслу названия предметов, действий и признаков.</p> <p>Записывают предложения с соблюдением правил записи после предварительного разбора</p>	<p>Находят и выделяют в предложении и тексте слова, обозначающие названия предметов, действий и признаков предметов.</p> <p>Ставят вопросы к словам, обозначающим названия предметов, действий и признаков.</p> <p>Составляют предложения, подбирая по смыслу названия предметов, действий и признаков.</p> <p>Распространяют получившиеся предложения.</p>

			Составление и запись предложения		Записывают предложения с соблюдением правил записи
133 134	Предложение	2	Повторение правил оформления предложений в письменной речи. Чтение и составление предложений из выделенных слов. Запись предложений, располагая слова по порядку	Повторяют правила оформления предложений в письменной речи с опорой на памятку. Читают предложения из выделенных слов и составляют их с помощью учителя. Записывают предложения, располагая слова по порядку после предварительного разбора	Называют правила оформления предложений в письменной речи. Читают и составляют предложения из выделенных слов. Записывают предложения, располагая слова по порядку
135	Предложение	1	Повторение правил оформления предложений в письменной речи. Дополнение предложений словами. Упражнения в составлении и записи предложения по рисунку, данному началу и опорным словам	Закрепляют правила оформления предложения в письменной речи. Дополняют предложения словами, подходящими по смыслу с помощью учителя. Упражняются в составлении и записи предложения по рисунку и опорным словам. Записывают предложения после предварительного разбора	Правильно оформляют предложения в письменной речи. Дополняют предложения словами, подходящими по смыслу. Составляют предложения по рисунку, данному началу и опорным словам. Записывают предложения
136	Предложение	1	Составление предложений из деформированных слов (в начальной форме). Составление и запись предложений по сюжетной картинке. Письмо по памяти	Составляют предложения из деформированных слов, данных в начальной форме с помощью учителя. Отвечают на вопросы по сюжетной картинке. Записывают предложения после предварительного разбора.	Составляют и записывают предложения из деформированных слов, данных в начальной форме. Отвечают на вопросы по сюжетной картине грамматически правильно оформленным предложением, записывают его.

				<p>Письмо по памяти: читают стихотворение, объясняют написание выделенных букв в словах с опорой на памятку. Записывают по памяти слова с выделенной буквой</p>	<p>Письмо по памяти: читают стихотворение, объясняют написание выделенных букв в словах и записывают в тетрадь. Осуществляют проверку, находят ошибки и исправляют их</p>
--	--	--	--	---	---